

FXスワップのポートフォリオ運用戦略

FXの金利貯蓄型運用で

自分年金「1億円」をつくらう！

普通の人が、短期間に1億円を作るのは至難の技です。

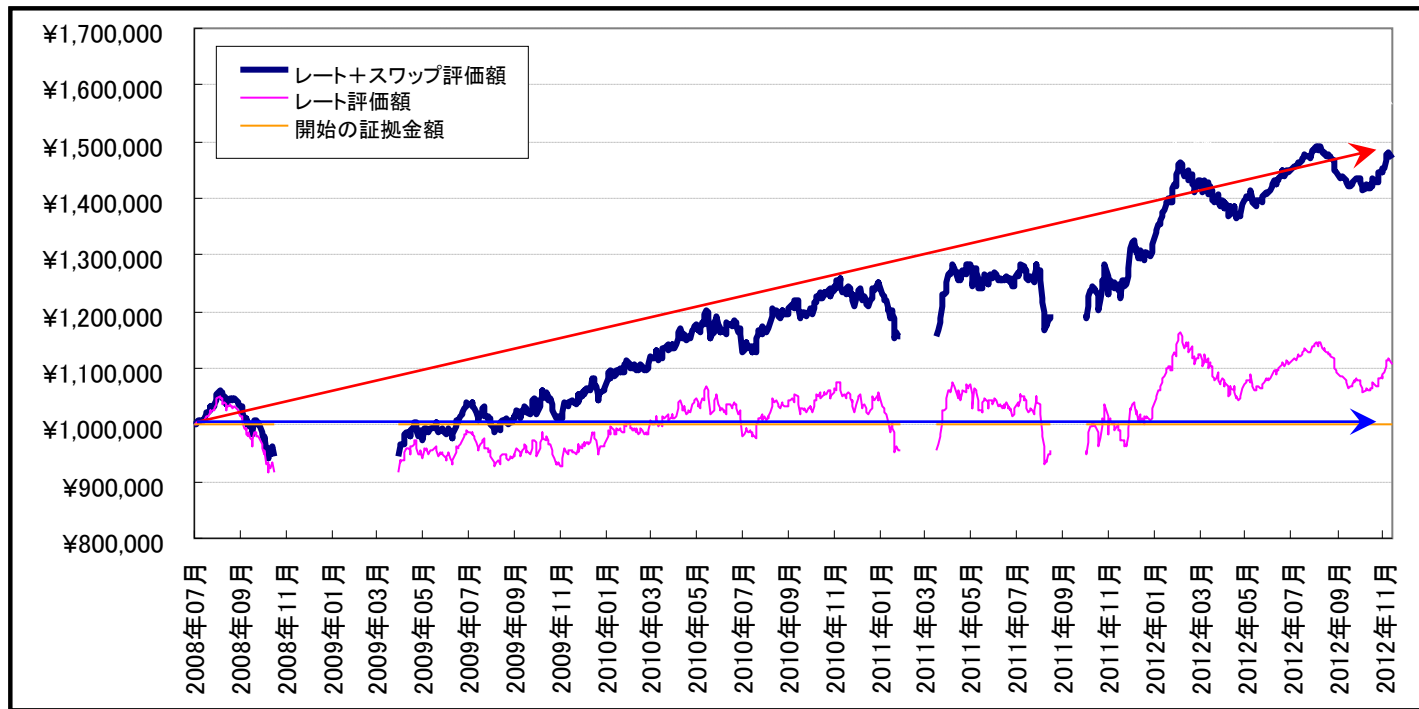
しかし、焦らずに

時間を味方にすれば、決して不可能ではありません。

第0章 フロログ - 01

わたくしの自分年金への道

単利運用で、証拠金 100万円 当たりへ 換算した資産推移 — 保有期間に対して 1年当たり 平均年利:13.4%



2012年11月末までの成績 … 以降はブログ『スワップ派のためのFXポートフォリオ2』に随時掲載

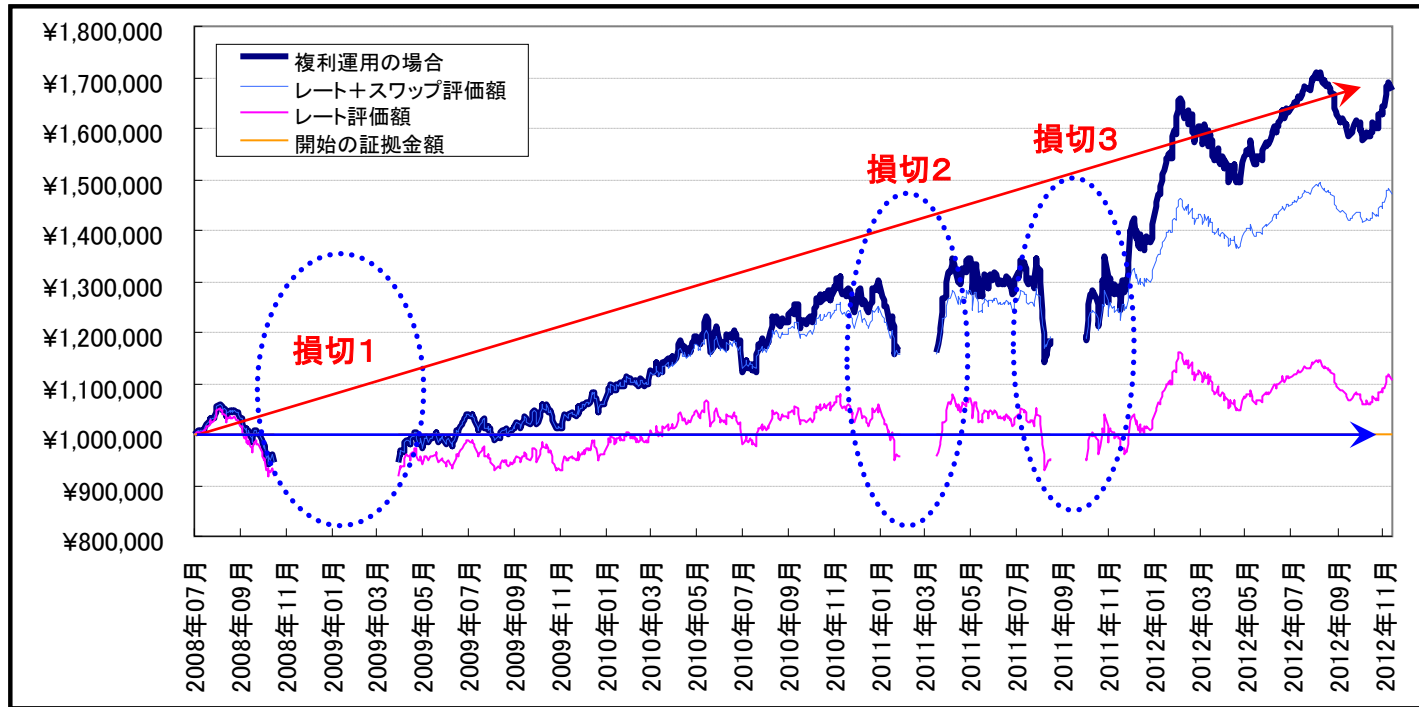
地味ですか？

実は資産を増やすための大きな仕掛けが施されています

第0章 フロローク - 02

複利効果を使うと？

複利運用で、証拠金100万円当たりへ換算した資産推移



それは複利を効果的に使えるための仕掛けです

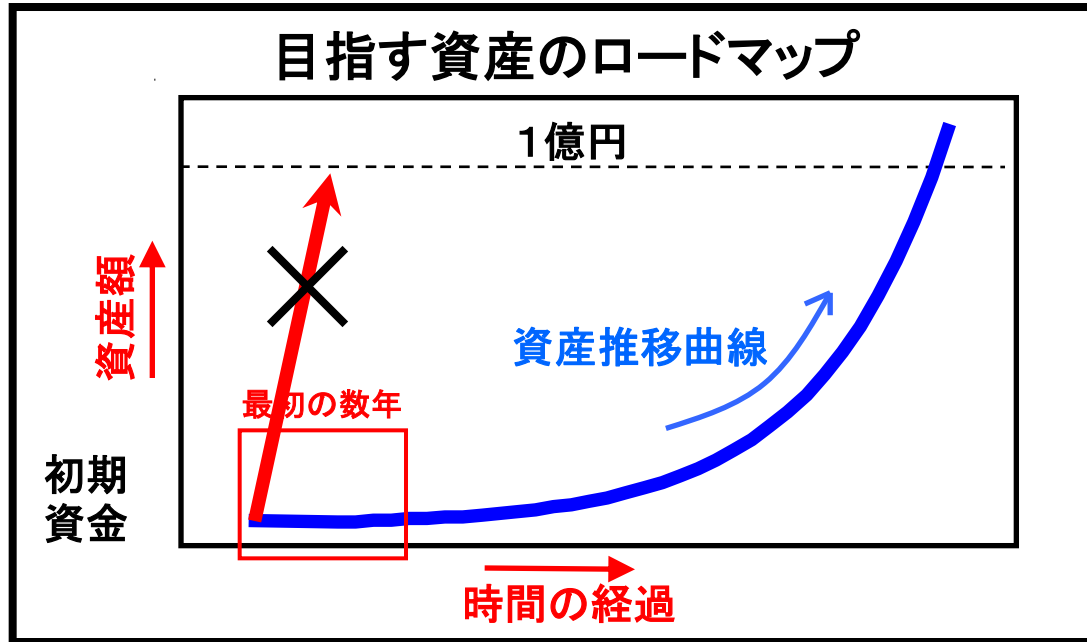
堅実・安定なポジションを作る方法

→ 目標とするリターンと許容するリスクを設定

効果的なポジションの運用方法

→ ポジションの閉じ方、リバランスによる運用調整

1億円に至るロードマップ



これは複利運用によって達成を目指します

※ 複利運用について、初心者向けの解説レポートをご用意しています。
弊社サイトより無料でダウンロードできます。

究極の投資ツール



<http://portstudio.jp/>

このDVDを視聴することで得られるもの

- 1. 一億円に至る設計図を具体的に描くことができます**
- 2. 一流ファンドマネージャーレベルの技術が身に付きます**
- 3. 自力で良質の投資信託レベルの運用が可能になります**

- ・ 自分の保有するポジションに対して1年後の利益、損失の金額と確率がわかります。
- ・ 厳格なリスク管理が出来るようになります。
- ・ 長期にわたる複利運用のマネーマネジメントが出来るようになります。
- ・ ポートフォリオ理論の実践的な知識が身に付きます。
- ・ 無料で使える特典があります。

- ・ 本DVDでは『リスク分析ツール-プレミアム版』の使用を前提としていますが、データ限定のデモ版を教材としてご用意しています。
- ・ また、プレミアム版が1ヶ月無料で使用できる特典もありますので、合わせてご利用ください。
- ・ なお、一部の機能を抑えた『リスク分析ツール-無料版』も特典として付けました。無料版でも十分な運用が可能ですのでお試し下さい。
- ・ 複利シミュレーションや、細かいリスクとリターンを分析を行える、エクセルのおまけシートもついています。

DVDの目次と構成

第0章 フロローク

第1巻 理論編

第1章 自分年金の作り方

投機トレーダー？投信でプロへ運用委託？
実は、資産運用における第3の道があります。

第2章 FXの金利貯蓄型運用

為替レートの上下を必死に予想しなくて良い？
変動リスクを消した高利商品が自分で作れます。

第3章 未来のリスクとリターン

目標期間の利益と損失を数字として知ることが出来ます。
1年後の目標金額と予想損失を合理的に調べます。

第4章 将来の推定評価額

未来のリスクとリターンをもとにすれば、将来のいつでも
資産の評価額を推定することができます。

第5章 投資魅力度とポートフォリオの入口

投資の魅力を測るシャープレシオを使って、
ポートフォリオの入口を垣間見てみましょう

第6章 過去のリスクとリターン

未来の資産推移を知るためには、過去の資産推移を
調べるバックテストは非常に重要です。

第2巻 実践編

第7章 ポートフォリオの最適化

ポートフォリオを最適化していくロジックと手順を
詳細に解説します。

第8章 最適化の実演

汎用性の高い通貨ペアを用いて、
実際のポートフォリオ最適化を実演します。

第9章 ポートフォリオの運用

運用中の利確・損切りのテクニックと考え方を
明確なロジックで考えます。

第10章 実運用の事例から

ここ4年ほどの実運用の中で体験した様々な出来事
実践の軌跡を1つの参考事例としてお話しします。

第11章 複利運用の資金管理

年利10%程度でも数百万から確実に1億円にまで
持っていく資金管理法について考察します。

第12章 ファンダメンタル・心構えなど

ファンダメンタルや精神面を踏まえて運用に必要な
部分を補足します。