

CFD入門

株式会社インベストラスト代表取締役
IFTA国際検定テクニカルアナリスト
福永博之

おことわり

本冊子に記載されている事項は証券投資に関する情報の提供を目的としたものであり、勧誘を目的としたものではありません。
本冊子の解説は一般的な解釈・通説などを紹介したもので、その内容通りに投資したとしても投資収益があげられるとは限りません。

最終的な投資決定は、お客様ご自身の判断でなさるようお願いいたします。

なお、予告なしに内容が変更または廃止される場合がありますので、あらかじめご承知おきください。

本冊子に掲載されている内容の著作権は、原則として弊社に帰属します。著作権法により、弊社に無断で転用、複製等することはできません。但し、個別に条件が提示されている場合は、当該条件が優先するものとします。

目次

- CFDとは？
 - CFDの種類
 - 取引時間
 - レバレッジ
- CFDの実際の価格動向
 - 指数の動き & CFDの動き
- CFDの活用
 - スペキュレーション
 - リスクヘッジ









CFDとは？

- 世界の主要株価指数や株価指数先物を対象とした商品（個別株の取り扱いも...）
- 24時間取引が可能
- レバレッジが効いているので少額から投資が可能
- 売りから取引も可能

CFDの種類

2 厳選した11銘柄

内藤証券のCFDは、世界主要国の株価指数に連動する11銘柄を取り扱います。

株価指数CFD	連動する株価指数	最小取引単位	取引通貨	レバレッジ	必要保証金率
 .US30	NYダウ平均	1	米ドル	約20倍	約5%
 .US500	米S&P500指数	1	米ドル	約20倍	約5%
 .USTEC	米ナスダック100指数	1	米ドル	約20倍	約5%
 .UK100	英FTSE100種指数	1	英ポンド	約20倍	約5%
 .DE30	ドイツDAX指数	1	ユーロ	約20倍	約5%
 .F40	フランスCAC40指数	1	ユーロ	約20倍	約5%
 .AUS200	オーストラリアASX200指数	1	豪ドル	約20倍	約5%
 .HK40	香港ハンセン指数	1	香港ドル	約5倍	約20%

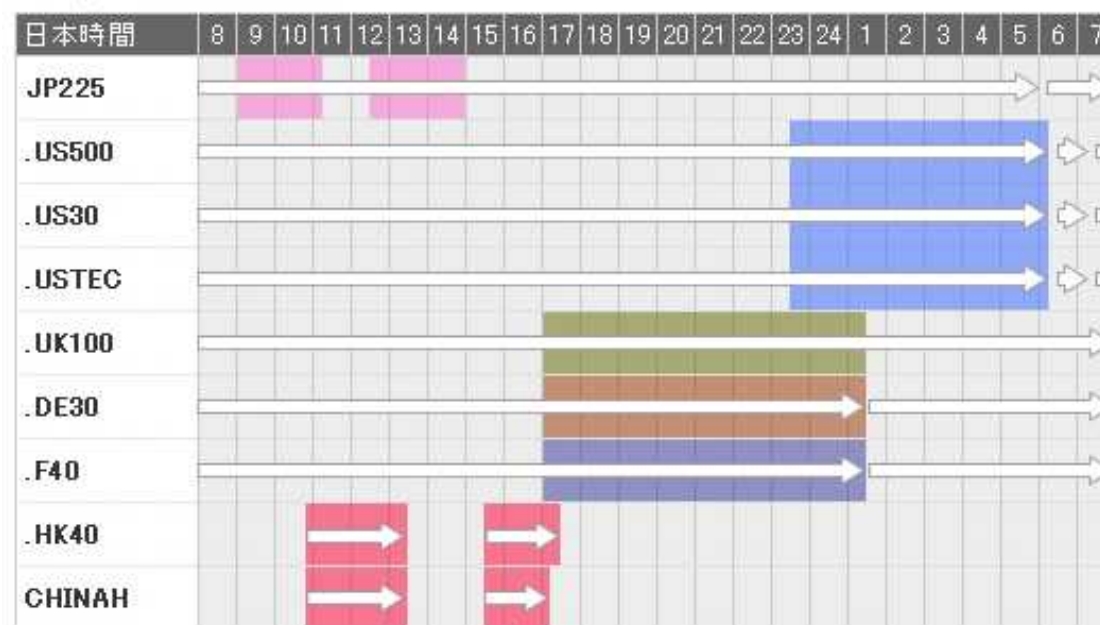
株価指数先物CFD	連動する株価指数先物	最小取引単位	取引通貨	レバレッジ	必要保証金率
 JP225	SGX日経225先物	1	日本円	約20倍	約5%
 CHINAH	香港H株指数先物	1	香港ドル	約5倍	約20%
 IND50	インドNifty50指数先物	1	インドルピー	約5倍	約20%

取引時間（24時間）

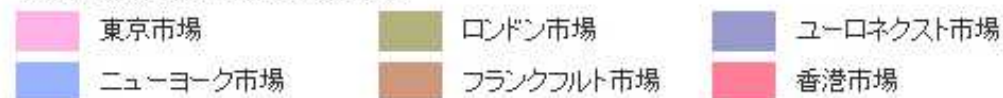
CFDは、対象となる指数の市場が開かれていないときでも取引していただけます。HK40およびCHINAH以外の株価指数（先物）CFDは、ほぼ24時間取引されています。

例えば、日経225先物に連動するCFDは日本時間6:15～6:30の15分間以外はずっと取引することができます。（日本時間の土曜日7:00～月曜日7:00（標準時間）までは取引停止時間となります。）

⇒ CFDの取引時間



各取引市場が開いている時間です。



※取引時間は通常時の取引時間を表示しております。市場の休場日やサマータイムにより変化します。

内藤証券ホームページより

C F D の実際の価格動向

- 指数の動き
- C F D の動き

実際の指数の動き（NYダウ）



実際のCFDの動き



価格の動き

[ホーム](#) [報告書](#) [ニュース](#) [ヘルプ](#) [注文](#)

受入保証金: 3,000,000.00 未受渡金: 0.00 評価損益: 0.00 実質保証金: 3,000,000.00 必要保証金: 0.00 使用可能保証金: 3,000,000.00 保証金率 0.00%

ディーリングレート ワンクリック注文 通貨ペア

通貨ペア	説明	注文種類	売値: BID	買値: ASK	取引数量	評価損益	高値	安値	始値	終値	変動幅
USD/JPY.fx	US Dollar/Japanese Yen Spot	FX	98.85 ↓	98.87 ↓	1 ×10,000	0	99.37	98.78	99.31	99.19	-0.33
EUR/JPY.fx	Euro/Japanese Yen Spot	FX	128.30 ↓	128.33 ↓	1 ×10,000	0	129.32	128.15	129.17	130.90	-2.59
GBP/JPY.fx	GB Pound/Japanese Yen Spot	FX	145.50 ↓	145.56 ↓	1 ×10,000	0	146.79	145.27	146.65	146.57	-1.04
.US30.cfd	US Wall Street 30 cash,US Dollar	CFD	80.67	80.71	1	0	8102	8067	8093	8137	-68
.DE30.cfd	Germany 30 cash,Euro	CFD	463.05	464.05	1	0	4651.5	4630.5	4646.1	4609.5	26.0

現在のポジション

口座番号	通貨ペア	説明	売/買	取引数量	約定・ロールオーバー・後レート	現在値	損益 (JPY)	必要保証金 (JPY)

注文状況

口座番号	注文番号	通貨ペア	説明	売/買	取引数量	レート	注文種類	状態	親注文の番号	OCO注文の番号

チャート

.US30.cfd

8175
8145
8115
8085
8067
8055

2:50 4:25 7:40 9:15 10:55

ニュース 情報 **メッセージ**

11:00:40 | ログインしました demo997744

C F D の活用法

- スペキュレーション（利益追求）
 - デイトレード
 - スカルピング
 - イベント結果による売買
 - 雇用統計
 - C P I
 - F O M C など . . .

実際の取引に必要な資金は？

ディーリングレート				ワンクリック注文		通貨ペア		ダッシュボードにスイッチする			
通貨ペア	説明	注文種類	売値: BID	買値: ASK	取引数量	評価損益	高値	安値	始値	終値	変動幅
USD/JPY.fx	US Dollar/Japanese Yen Spot	FX	98.66 ↓	98.68 ↓	1 ×10,000	0	99.37	98.63	99.31	99.19	-0.52
EUR/JPY.fx	Euro/Japanese Yen Spot	FX	128.30 ↓	128.33 ↓	1 ×10,000	0	129.32	128.15	129.17	130.90	-2.59
GBP/JPY.fx	GB Pound/Japanese Yen Spot	FX	145.44 ↓	145.50 ↓	1 ×10,000	0	146.79	145.27	146.65	146.57	-1.10
.US30.cfd	US Wall Street 30 cash,US Dollar	CFD	80.80 ↑	80.84 ↑	1	-200.60	8102	8064	8093	8137	-55
.DE30.cfd	Germany 30 cash,Euro	CFD	463.63 ↑	464.63 ↑	1	0	4651.5	4628.7	4646.1	4676.8	-33.5

現在のポジション								
口座番号	通貨ペア	説明	売/買	取引数量	約定・ロールオーバー後レート	現在値	損益 (JPY)	必要保証金 (JPY)
139846 (JPY)	.US30.cfd	US Wall Street 30 cash	買	1	8082	8080	-200.60	40,521.20

注文状況										
口座番号	注文番号	通貨ペア	説明	売/買	取引数量	レート	注文種類	状態	親注文の番号	OCO注文の番号

チャート 新しいチャートを追加

.US30.cfd ローソク足 5分足

描画ツール + - 🔔 📄 🔍

ニュース 情報 メッセージ

- 12:22:39 |現在のポジションを更新しました: 1939846 .US30.cfd (B)
- 12:22:39 |注文が約定しました: 注文番号: 184107912 約定済み ダイレクト(成行)注文(B)1 .US30.cfd@8082
- 12:22:38 |注文を処理しました: : 注文番号: 184107912 未約定 ダイレクト(成行)注文(B)1 .US30.cfd@8082
- 11:00:40 |ログインしました demo997744

損益状況の確認

受入保証金: 3,000,000.00 未受渡金: 0.00 評価損益: 100.30 実質保証金: 3,000,100.30 必要保証金: 40,536.24 使用可能保証金: 2,959,564.06 保証金率 100.00%

ディーリングレート											
通貨ペア	説明	注文種類	売値: BID	買値: ASK	取引数量	評価損益	高値	安値	始値	終値	変動幅
USD/JPY.fx	US Dollar/Japanese Yen Spot	FX	98.80	98.82	1 ×10,000	0	99.37	98.63	99.31	99.19	-0.37
EUR/JPY.fx	Euro/Japanese Yen Spot	FX	128.47	128.50	1 ×10,000	0	129.32	128.15	129.17	130.90	-2.41
GBP/JPY.fx	GB Pound/Japanese Yen Spot	FX	145.63	145.69	1 ×10,000	0	146.79	145.27	146.65	146.57	-0.91
.US30.cfd	US Wall Street 30 cash,US Dollar	CFD	80.83	80.87	1	100.30	8102	8064	8093	8137	-52
.DE30.cfd	Germany 30 cash,Euro	CFD	464.01	465.01	1	0	4651.5	4628.7	4646.1	4676.8	-31.7

現在のポジション								
口座番号	通貨ペア	説明	売/買	取引数量	約定・ロールオーバー後レート	現在値	損益 (JPY)	必要保証金 (JPY)
139846 (JPY)	.US30.cfd	US Wall Street 30 cash	買	1	8082	8083	100.30	40,536.24

注文状況										
口座番号	注文番号	通貨ペア	説明	売/買	取引数量	レート	注文種類	状態	親注文の番号	OCO注文の番号



ニュース | 情報 | **メッセージ**

12:22:39 |現在のポジションを更新しました: 1939846 .US30.cfd (B)

12:22:39 |注文が約定しました: 注文番号: 184107912 約定済み ダイレク (成行)注文 (B)1 .US30.cfd@8082

C F D の活用

- リスクヘッジ（損失回避）
 - 保有株のリスクヘッジ
 - 例
 - 日経平均採用銘柄など・・・
 - 保有投信のリスクヘッジ
 - 例
 - E T F など・・・

実際の日経平均株価の動き



実際のCFDの動き



実際の取引に必要な資金は？

通貨ペア	説明	注文種類	売値: BID	買値: ASK	取引数量	評価損益	高値	安値	始値	終値	変動幅
USD/JPY.fx	US Dollar/Japanese Yen Spot	FX	98.83	98.85	1 ×10,000	0	99.37	98.63	99.31	99.19	-0.34
EUR/JPY.fx	Euro/Japanese Yen Spot	FX	128.64	128.67	1 ×10,000	0	129.32	128.15	129.17	130.90	-2.25
GBP/JPY.fx	GB Pound/Japanese Yen Spot	FX	145.73	145.79	1 ×10,000	0	146.79	145.27	146.65	146.57	-0.81
.US30.cfd	US Wall Street 30 cash,US Dollar	CFD	80.72	80.76	1	0	8102	8064	8093	8137	-63
.DE30.cfd	Germany 30 cash,Euro	CFD	463.3.5	464.3.5	1	0	4651.5	4628.7	4646.1	4676.8	-38.3
JP225M9.cfd	Japan 225,Japanese Yen Jun09	CFD	88.68	88.78	1	-10.00	8915	8808	8890	8945	-72

口座番号	通貨ペア	説明	売/買	取引数量	約定日	約定価格	後継レ	現在値	損益 (JPY)	必要保証金 (JPY)
1939846 (JPY)	JP225M9.cfd	Japan 225	売	1		8868	8878	-10.00	443.90	

口座番号	注文番号	通貨ペア	説明	売/買	取引数量	レート	注文種類	状態	親注文の番号	OCO注文の番号



- ニュース 情報 **メッセージ**
- 13:50:12 |現在のポジションを更新しました: 1939846 JP225M9.cfd (S)
 - 13:50:12 |注文が約定しました: 注文番号: 184111310 約定済み ダイレクト(成行)注文(S)1 JP225M9.cfd@8868
 - 13:50:10 |注文を処理しました: 注文番号: 184111310 未約定 ダイレクト(成行)注文(S)1 JP225M9.cfd@8868
 - 13:07:44 |ポジションを決済しました: 1939846 .US30.cfd (B)
 - 13:07:44 |注文が約定しました: 注文番号: 184109716 約定済み ダイレクト(成行)注文(B)1 .US30.cfd@8087

損益状況の確認

受入保証金: 2,999,598.80 未受渡金: 0.00 評価損益: -10.00 実質保証金: 2,999,588.80 必要保証金: 443.90 使用可能保証金: 2,999,144.90 保証金率 100.00%

通貨ペア	説明	注文種類	売値: BID	買値: ASK	取引数量	評価損益	高値	安値	始値	終値	変動幅
USD/JPY.fx	US Dollar/Japanese Yen Spot	FX	98.83	98.85	1 × 10,000	0	99.37	98.63	99.31	99.19	-0.34
EUR/JPY.fx	Euro/Japanese Yen Spot	FX	128.64	128.67	1 × 10,000	0	129.32	128.15	129.17	130.90	-2.25
GBP/JPY.fx	GB Pound/Japanese Yen Spot	FX	145.73	145.79	1 × 10,000	0	146.79	145.27	146.65	146.57	-0.81
.US30.cfd	US Wall Street 30 cash,US Dollar	CFD	80.72	80.76	1	0	8102	8064	8093	8137	-63
.DE30.cfd	Germany 30 cash,Euro	CFD	463.3.5	464.3.5	1	0	4651.5	4628.7	4646.1	4676.8	-38.3
JP225M9.cfd	Japan 225,Japanese Yen Jun09	CFD	88.68	88.78	1	-10.00	8915	8808	8890	8945	-72

口座番号	通貨ペア	説明	志/買	取引数量	約定・ロールオーバー後レート	現在値	損益 (JPY)	必要保証金 (JPY)
1939846 (JPY)	JP225M9.cfd	Japan 225	売	1	8868	8878	-10.00	443.90



口座番号	注文番号	通貨ペア	説明	売/買	取引数量	レート	注文種類	状態	親注文の番号	OCO注文の番号

- ニュース 情報 **メッセージ**
- 13:50:12 現在のポジションを更新しました: 1939846 JP225M9.cfd (S)
 - 13:50:12 注文が約定しました: 注文番号: 184111310 約定済み ダイレクト(成行)注文(S)1 JP225M9.cfd@8868
 - 13:50:10 注文を処理しました.: 注文番号: 184111310 未約定 ダイレクト(成行)注文(S)1 JP225M9.cfd@8868
 - 13:07:44 | ポジションを決済しました: 1939846 .US30.cfd (B)
 - 13:07:44 注文が約定しました: 注文番号: 184109716 約定済み ダイレクト(成行)注文(B)1 .US30.cfd@8087

チャートを使ったトレード例

受入保証金: 2,999,598.80 未受渡金: 0.00 評価損益: -10.00 実質保証金: 2,999,588.80 必要保証金: 443.90 使用可能保証金: 2,999,144.90 保証金率 100.00%

ディーリングレート		ワンクリック注文		通貨ペア		ダッシュボードにスイッチする					
通貨ペア	説明	注文種類	売値: BID	買値: ASK	取引数量	評価損益	高値	安値	始値	終値	変動幅
USD/JPY.fx	US Dollar/Japanese Yen Spot	FX	98.83	98.85	1 ×10,000	0	99.37	98.63	99.31	99.19	-0.34
EUR/JPY.fx	Euro/Japanese Yen Spot	FX	128.64	128.67	1 ×10,000	0	129.32	128.15	129.17	130.90	-2.25
GBP/JPY.fx	GB Pound/Japanese Yen Spot	FX	145.73	145.79	1 ×10,000	0	146.79	145.27	146.65	146.57	-0.81
.US30.cfd	US Wall Street 30 cash,US Dollar	CFD	80.72	80.76	1	0	8102	8064	8093	8137	-63
.DE30.cfd	Germany 30 cash,Euro	CFD	463.35	464.35	1	0	4651.5	4628.7	4646.1	4676.8	-38.3
JP225M9.cfd	Japan 225,Japanese Yen Jun09	CFD	88.68	88.78	1	-10.00	8915	8808	8890	8945	-72

現在のポジション									
口座番号	通貨ペア	説明	売/買	取引数量	約定・ロールオーバー後レート	現在値	損益 (JPY)	必要保証金 (JPY)	
1939846 (JPY)	JP225M9.cfd	Japan 225	売	1	8868	8878	-10.00	443.90	

注文状況										
口座番号	注文番号	通貨ペア	説明	売/買	取引数量	レート	注文種類	状態	親注文の番号	OCO注文の番号



- ニュース 情報 **メッセージ**
- 13:50:12 |現在のポジションを更新しました: 1939846 JP225M9.cfd (S)
 - 13:50:12 |注文が約定しました: 注文番号: 184111310 約定済み ダイレクト(成行)注文(S)1 JP225M9.cfd@8868
 - 13:50:10 |注文を処理しました。: 注文番号: 184111310 未約定 ダイレクト(成行)注文(S)1 JP225M9.cfd@8868
 - 13:07:44 |ポジションを決済しました: 1939846 .US30.cfd (B)
 - 13:07:44 |注文が約定しました: 注文番号: 184109716 約定済み ダイレクト(成行)注文(B)1 .US30.cfd@8087

チャート機能の活用



インジケータの設定

インジケータ設定

インジケータの選択

- アルーン →
- ウィリアムスAD →
- エンベロープ →
- ケルトナーチャンネル →
- シャンデ モメンタム →
- スローストキャスティクス →
- デトレンド →
- ファースト・ストキャスティクス →
- ボリンジャーバンド →
- モメンタム →
- 一目均衡表 →
- 中位の価格 →

インジケータの表示

- 単純移動平均線 [ギア] [X]
- 単純移動平均線 [ギア] [X]
- 単純移動平均線 [ギア] [X]
- MACD [ギア] [X]

すべて解除 [🔥]

設定 キャンセル

フィボナッチを活用したトレードの例



フィボナッチ級数とは？

- フィボナッチはイタリアの数学者の名前
 - フィボナッチ数列
 - 1、1、2、3、5、8、13、21、34、55、89、
144、233、377、610、987、
 - 最初の1を飛ばして、前の数字を後ろの数字で割ると $1 \div 2 = 0.5$
 $2 \div 3 = 0.667$ $3 \div 5 = 0.6$ $5 \div 8 = 0.625 \dots$ と、次第に0.618に収斂して行きます。
 - 最初の1を飛ばして、後ろの数字を前の数字で割ると $2 \div 1 = 2$
 $3 \div 2 = 1.5$ $5 \div 3 = 1.667$ $8 \div 5 = 1.6 \dots$ と、次第に1.618に収斂して行きます。
 - 最初の1を飛ばして、二つ後ろの数字で割ると $1 \div 3 = 0.333$
 $2 \div 5 = 0.4$ $3 \div 8 = 0.375$ $5 \div 13 = 0.384 \dots$ と、次第に0.382に収斂して行きます。

黄金分割比率 & フィボナッチリトレースメント

- この1.618 0.618 0.382という数字が黄金分割比と言われるもの
- フィボナッチリトレースメント
 - 戻り（高値 & 安値からの計算）
 - 61.8% = 8481
 - 50% = 8489
 - 38.2% = 8498
- NYダウの5分足は50%ラインで戻りが止まった