

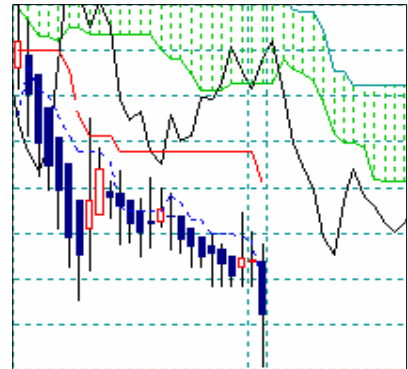
平均足と一目均衡表によるトレンド分析

2004年1月6日

ドル・円 平均足は「ドル安」を示しています。

・レジスタンス: 転換線 [106.88]
 ・サポート: []

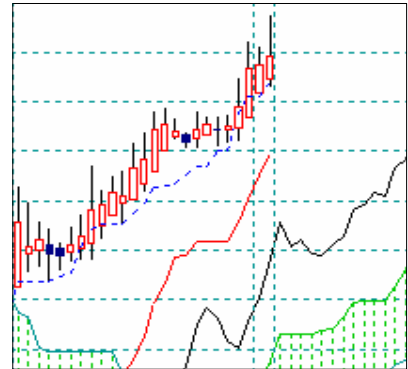
*日足による各数値	--	*週足による各数値	--
前日NY終値	106.07	週末NY終値	107.05
転換線	106.88	転換線	109.12
基準線	108.03	基準線	113.72
先行スパンA	109.15	先行スパンA	118.08
先行スパンB	111.84	先行スパンB	120.42
遅行スパン	109.43	遅行スパン	118.02
		週足=ドル安	月足=ドル安



ユーロ・円 平均足は「ユーロ高」を示しています。

・レジスタンス: []
 ・サポート: 転換線 [134.40]

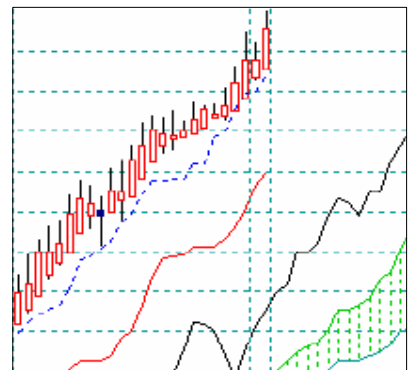
*日足による各数値	++	*週足による各数値	+
前日NY終値	134.49	週末NY終値	134.65
転換線	134.40	転換線	129.70
基準線	132.96	基準線	130.96
先行スパンA	128.77	先行スパンA	134.56
先行スパンB	127.84	先行スパンB	127.57
遅行スパン	130.84	遅行スパン	134.27
		週足=ユーロ高	月足=ユーロ高



ユーロ・ドル 平均足は「ユーロ高」を示しています。

・レジスタンス: []
 ・サポート: 転換線 [1.2542]

*日足による各数値	++	*週足による各数値	++
前日NY終値	1.2659	週末NY終値	1.2585
転換線	1.2542	転換線	1.2012
基準線	1.2298	基準線	1.1705
先行スパンA	1.1787	先行スパンA	1.1408
先行スパンB	1.1623	先行スパンB	1.0772
遅行スパン	1.1957	遅行スパン	1.1374
		週足=ユーロ高	月足=ユーロ高



(Y軸の値幅はドル円が50銭、ユーロ円とユーロドルは100ポイント)

この分析は一般に公開されている情報に基づいて記述されておりますが、内容の正確さや完全さを保証するものではありません。また、ここに書かれている意見ならびに予想は分析時点のデータを使ったものであり、予告なしに変更する場合があります。本レポートはあくまでも参考情報であり、いかなる金融商品の売買を勧めるものではありません。取引を行う際はリスクを熟知した上、ご自身の判断で行われますよう強く推奨いたします。なお、許可無く当レポートの転送、複製、転用、検索可能システムへの保存はご遠慮ください。