

平均足と一目均衡表によるトレンド分析

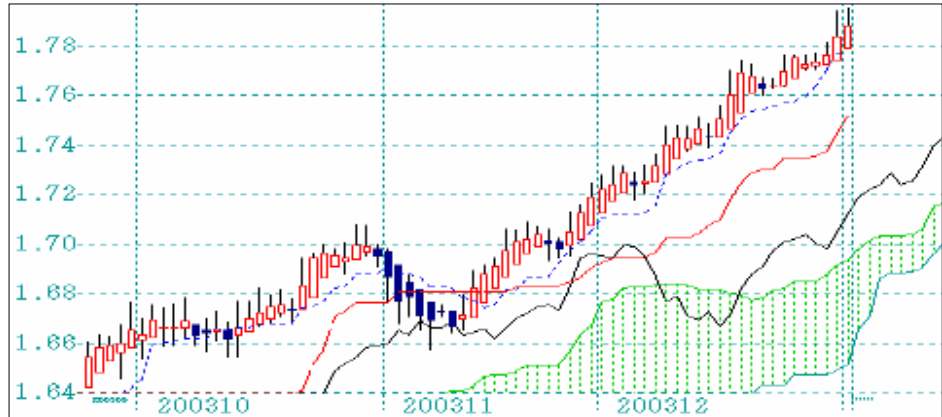
2004年1月5日

ポンド・ドル

・レジスタンス:
・サポート: 1.7774

*日足各数値
++
前日NY終値 1.7935

転換線 1.7774
基準線 1.7521
先行スパンA 1.6936
先行スパンB 1.6511
遅行スパン 1.7124

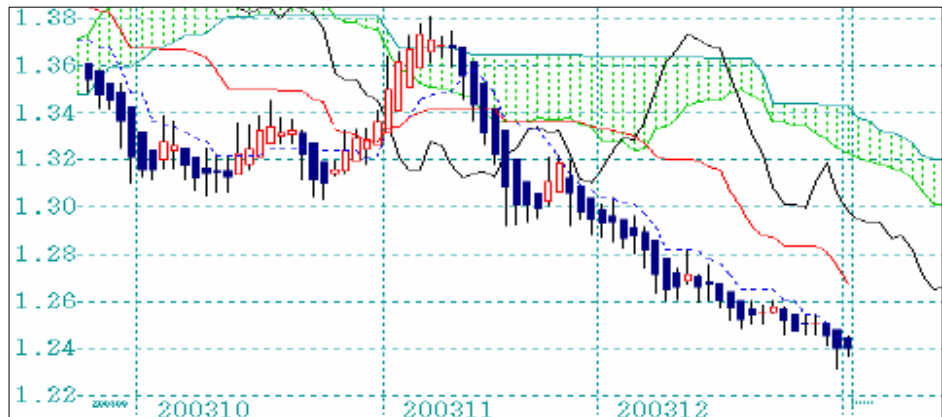


ドル・スイス

・レジスタンス:
・サポート: 1.2453

*日足各数値
--
前日NY終値 1.2390

転換線 1.2453
基準線 1.2672
先行スパンA 1.3228
先行スパンB 1.3430
遅行スパン 1.2982

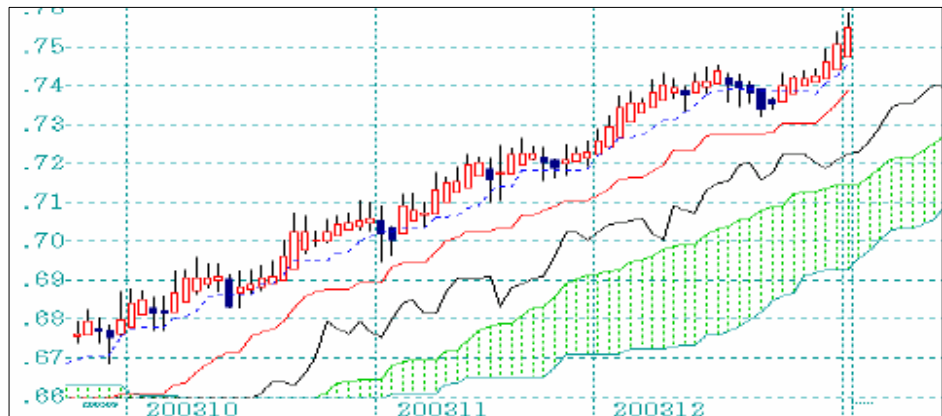


豪ドル・ドル

・レジスタンス:
・サポート: 0.7456

*日足各数値
++
前日NY終値 0.7583

転換線 0.7456
基準線 0.7391
先行スパンA 0.7145
先行スパンB 0.6927
遅行スパン 0.7228



この分析は一般に公開されている情報に基づいて記述されておりますが、内容の正確さや完全さを保証するものではありません。また、ここに書かれている意見ならびに予想は分析時点のデータを使ったものであり、予告なしに変更する場合があります。本レポートはあくまでも参考情報であり、いかなる金融商品の売買を勧めるものではありません。取引を行う際はリスクを熟知した上、ご自身の判断で行われますよう強く推奨いたします。なお、許可無く当レポートの転送、複製、転用、検索可能システムへの保存はご遠慮ください。