

先物・オプションセミナー

講師：新井 邦宏

日時：8月30日（日）

場所：新宿NSビル

先物オプション市況情報 - 国内株式

銘柄 限月 検索 注文

銘柄	限月	市場	現在値	前日比	前日比率	売気配	売気配数量	買気配	買気配数量	前日終値	出来高	建玉	時刻
日経225	-	-	10,308.99	-23.58	-0.23%	-	-	-	-	0,332.57	-	-	16:01
日経225先物	03-09	大証	10,260	-100	-0.97%	0,270	151	0,260	177	10,360	44,684	270,039	15:10
日経225先物	03-12	大証	10,250	-90	-0.87%	0,250	2	0,230	2	10,340	1,163	24,061	15:09
日経225先物	04-03	大証	-	-	-	-	0	-	0	10,290	0	18,283	:
日経225先物	04-06	大証	-	-	-	-	0	-	0	9,010	0	5,915	:
日経225先物	04-09	大証	-	-	-	-	0	-	0	10,150	0	5,081	:

詳細 歩み値情報

時刻	出来高	約定値
15:10	1,137	10,260
15:09	3	10,260
15:09	30	10,260
15:09	15	10,260
15:09	1	10,260
15:09	1	10,260
15:09	5	10,270
15:09	1	10,260
15:09	10	10,260
15:09	6	10,260
15:09	10	10,260
15:09	20	10,260
15:09	10	10,270
15:09	5	10,260
15:09	1	10,270
15:09	5	10,260
15:09	5	10,270
15:09	10	10,260
15:09	15	10,260

日経225先物 03-09 大証

03-08-27 15:10
 現在値 ↓ C 10260 15:10
 前日比 -100 -0.97%
 前日終値 C 10360 03-08-26
 建玉 270039 03-08-27
 建玉前日比 -1711
 歩み 1 10270 15:09
 歩み 2 10260 15:09
 歩み 3 10270 15:09
 歩み 4 10260 15:09

売数量	値段	買数量
360	10290	
284	10280	
151	10270	
	10260	177
	10250	383
	10240	240

最終日 03-09-11
 残存日数 15
 サイズ 1000
 清算値 10260.00
 限月 03-09
 前S Q 8928.56

VWAP 10350.6
 出来高 44684
 売買代金 462507380

限月高値 10390 03-08-22
 限月安値 7640 03-04-28

	後場	前場
始値	10390 12:30	10350 09:00
高値	10420 12:33	10410 10:12
安値	10260 15:06	10320 09:11
終値		10380 11:00
出来高		20105 11:00

先物オプションチャート - 国内株式

銘柄 **日経225先物** 限月 **期近** 情報種類 **月足** 期間 **19950428** ~ **20030827** 検索

レアウト登録 1 2 3 4 5 6 7 8 9 10 拡大 縮小 チャート8

注文

日経225先物 期近 大証 月足 1997年06月30日 ~ 2005年09月30日



時価情報

C	10260 (15:10)
	-100 -0.97%
V	44684 (一枚)
O	10350 (09:00)
H	10420 (12:33)
L	10260 (15:06)
A	10270 (15:10)
B	10260 (15:10)
PC	10360 (08/26)

ライン

トレンドライン マジックライン

前消去 全消去

チャート種類

一日均値表

- 基準線
- 転換線
- 先行スパン1
- 先行スパン2
- 遅行スパン

※一日均値表は (株)経済変動総研の著作物です。

日経225先物 期近 大証 週足 2002年03月29日 ~ 2004年02月20日



時価情報

C	10260 (15:10)
	-100 -0.97%
V	44684 (一枚)
O	10350 (09:00)
H	10420 (12:33)
L	10260 (15:06)
A	10270 (15:10)
B	10260 (15:10)
PC	10360 (08/26)

ライン

 トレンドライン
 マジックライン

前消去

全消去

チャート種類

一目均衡表

■ 基準線

■ 転換線

■ 先行スパン1

■ 先行スパン2

■ 遅行スパン

※一目均衡表は
(株)経済変動総研の著作物です。

銘柄

日経225先物

限月

期近

情報種類

日足

期間

20030404

~ 20030827

検索



レアウト登録

1

2

3

4

5

6

7

8

9

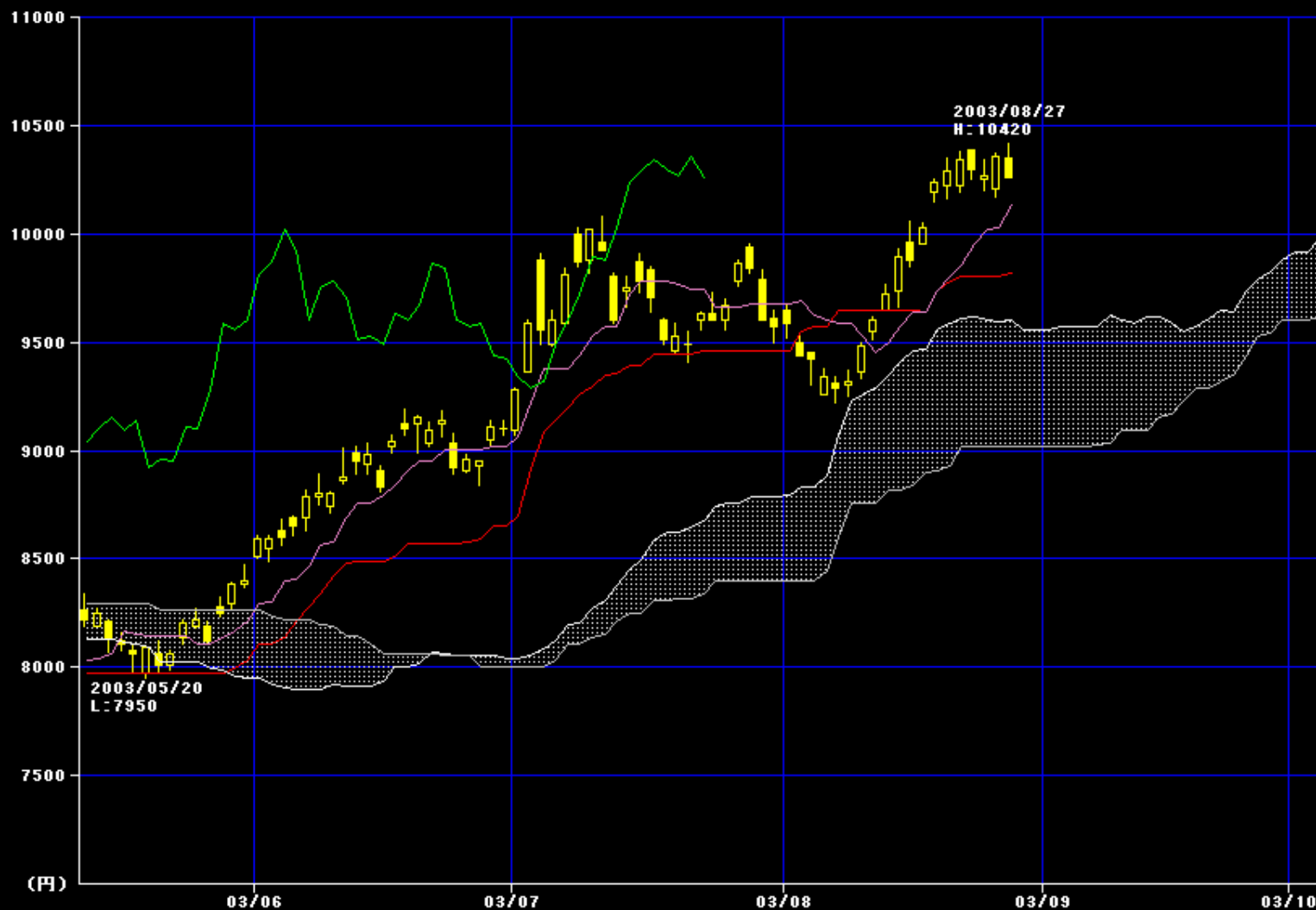
10



チャート8

注文

日経225先物 期近 大証 日足 2003年05月13日 ~ 2003年10月03日



時価情報

C	10260 (15:10)
	-100 -0.97%
V	44684 (一枚)
O	10350 (09:00)
H	10420 (12:33)
L	10260 (15:06)
A	10270 (15:10)
B	10260 (15:10)
PC	10360 (08/26)

ライン

 トレンドライン
 マジックライン

前消去

全消去

チャート種類

一目均衡表

■ 基準線

■ 転換線

■ 先行スパン1

■ 先行スパン2

■ 遅行スパン

※一目均衡表は
(株)経済変動総研の著作物です。

銘柄 日経225先物 限月 期近 情報種類 分足 期間 ~ 検索

レアウト登録 1 2 3 4 5 6 7 8 9 10 チャート1

注文

日経225先物 期近 大証 5分足 2003年08月19日 ~ 2003年08月20日



時価情報

C	10290 (15:10)
	+50 +0.49%
V	57568 (一枚)
O	10220 (09:00)
H	10350 (13:51)
L	10160 (09:46)
A	10290 (15:10)
B	10280 (15:10)
PC	10240 (08/19)

ライン

● トレンドライン ● 均値ライン

前消去

全消去

チャート種類

一目均衡表

■ 基準線

■ 転換線

■ 先行スパン1

■ 先行スパン2

■ 遅行スパン

※一目均衡表は(株)経済変動総研の著作物です。

銘柄

日経225先物

限月

期近

情報種類

分足

期間

検索



レアウト登録

1

2

3

4

5

6

7

8

9

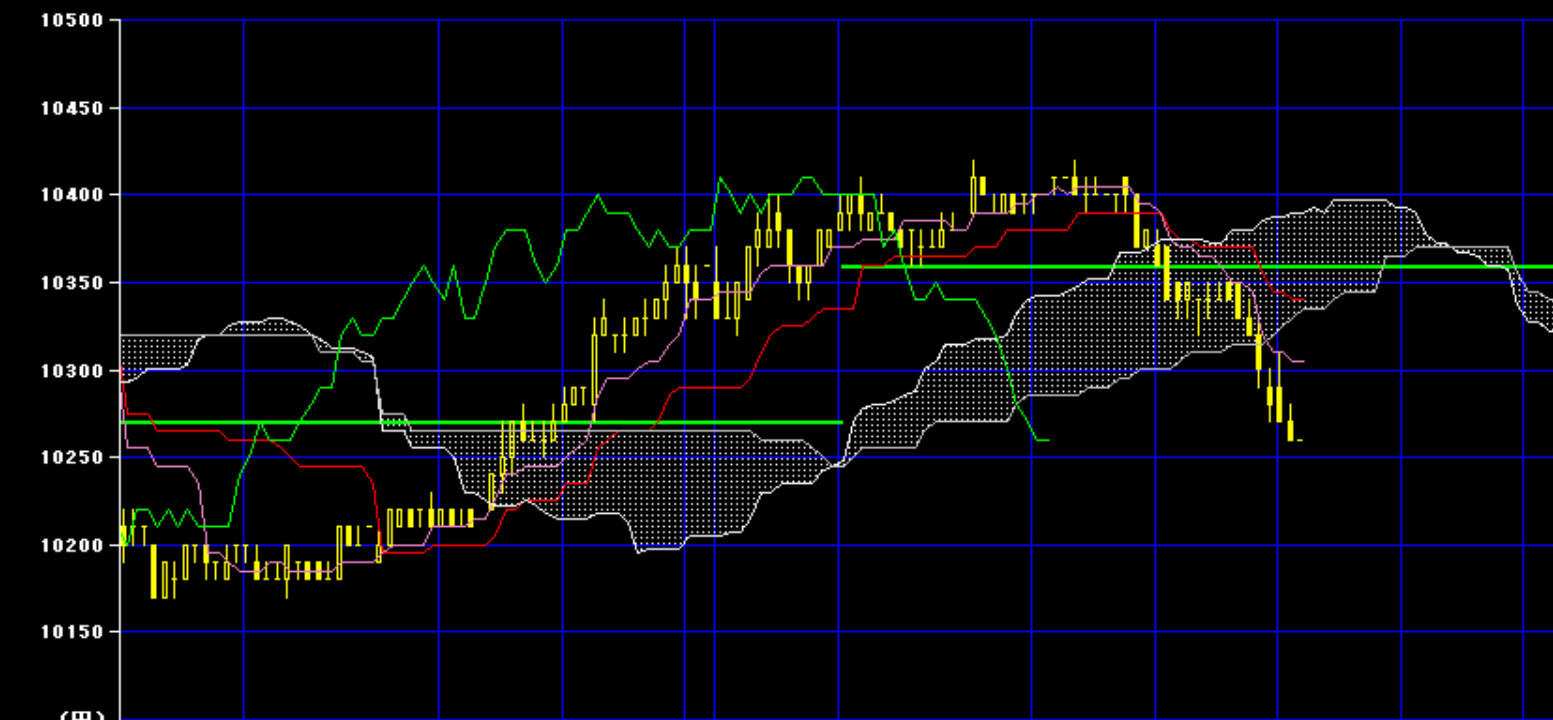
10



チャート1

注文

日経225先物 期近 大証 5分足 2003年08月26日 ~ 2003年08月27日



時価情報

C	10260 (15:10)
	-100 -0.97%
Y	44684 (一枚)
O	10350 (09:00)
H	10420 (12:33)
L	10260 (15:06)
A	10270 (15:10)
B	10260 (15:10)
PC	10360 (08/26)

ライン

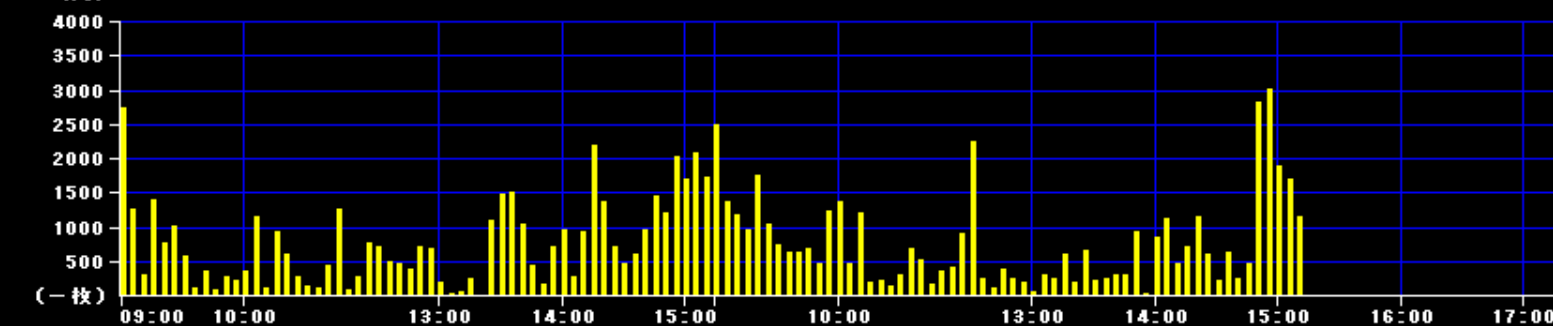
● トレンドライン ● マジックライン

前消去

全消去

チャート種類

出来高



オプション

先物オプション市況情報 - 国内株式

銘柄	日経225オプション	限月	03-09	検索	印刷	更新	注文								
建玉	出来高	売気配	買気配	I V	前日比	コール	行使価格	プット	前日比	I V	買気配	売気配	出来高	建玉	
180	1	4880		200.00	0	4880 ↑ *	5500						1	0	2038
122	0		4200				6000						1	0	3141
1	0						6500						1	0	4056
831	10	3290		107.90	0	3290 ↑ *	7000						1	0	6936
100	21	2900		132.32	0	2900 ↑ *	7500						1	0	37232
10112	1		2240	80.12	0	2300 ↑ *	8000						1	1	0
4543	2	1880		91.50	+80	1900 ↓ *	8500	1 ↓ *	0	35.75			1	1027	28253
3661	33	1380	1230	35.93	-50	1270 ↓ *	9000	2 ↑ C	+1	28.10		1	2	2635	29770
12921	215	805	760	23.25	-75	770 ↓ *	9500	15 ↑ C	+5	25.37		10	15	5734	25464
20606	770	360	350	24.93	-65	350 ↓ C	10000	90 ↑ C	+15	23.53		85	90	5565	12637
22021	6423	105	100	24.16	-35	105 ↑ C	10500	350 ↑ C	+60	22.82		330	350	1159	2703

詳細 歩み値情報

時刻	出来高	約定値
15:10	35	105
15:09	5	105
15:09	1	105
15:09	1	105
15:09	6	105
15:09	1	105
15:09	1	105
15:08	2	105
15:08	2	100
15:08	1	105
15:08	1	105
15:08	4	105
15:08	16	100
15:08	1	105
15:08	33	105
15:08	20	105
15:08	1	105

日経225オプション 03-09 コール 10500 大証

03-08-27 15:10

現在値 ↑ C 105 15:10
 前日比 -35 -25.00%
 前日終値 C 140 03-08-26
 建玉 22021 03-08-27
 建玉前日比 +407

歩み 1 100 15:08
 歩み 2 105 15:08
 歩み 3 100 15:08
 歩み 4 105 15:07

VWAP 138.99
 出来高 6423
 売買代金 892715
 限月高値 1760 02-07-10
 限月安値 1 03-05-20

売数量	値段	買数量
46	115	
88	110	
61	105	
	100	16
	95	19
	90	46

最終日 03-09-11
 残存日数 15
 サイズ 1000

清算値 99.97
 限月 03-09
 基準値 105

	後場	前場
始値	150 12:30	140 09:00
高値	165 12:33	155 09:29
安値	100 15:06	125 09:12
終値		150 10:59
出来高		3501 11:00

銘柄 日経225オプション

限月 03-09

C/P コール

行使価格 9500

情報種類 日足

検索

検索



レアウト登録

1

2

3

4

5

6

7

8

9

10



チャート1

注文

日経225オプション 03-09 コール 9500 大証 日足 2003年05月19日 ~ 2003年08月27日



時価情報

C	770 (15:07)
	-75 -8.88%
V	215 (一枚)
O	875 (09:00)
H	915 (13:24)
L	770 (15:07)
A	805 (15:10)
B	760 (15:10)
PC	845 (08/26)

ライン

● トレッドライン ● 均値ライン

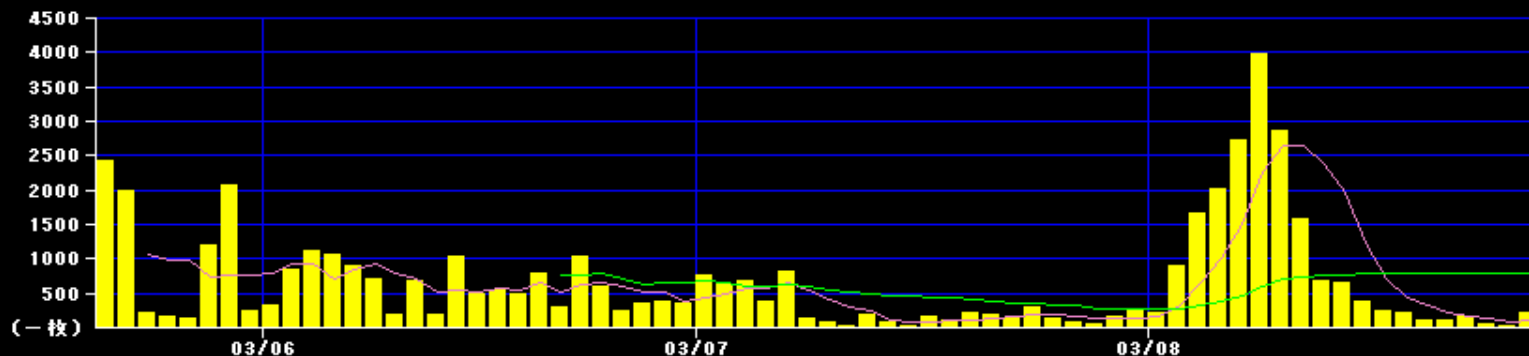
前消去

全消去

チャート種類

ローソク足

- 移動平均(5日)
- 移動平均(25日)
- 移動平均(75日)



銘柄 日経225オプション

限月 03-09

C/P コール

行使価格 10000

情報種類 日足

検索



レアウト登録 1 2 3 4 5 6 7 8 9 10

チャート1

注文

日経225オプション 03-09 コール 10000 大証 日足 2003年05月19日 ~ 2003年08月27日



時価情報

C	350 (15:10)
	-65 -15.66%
V	770 (一枚)
O	415 (09:00)
H	475 (13:22)
L	350 (15:10)
A	360 (15:10)
B	350 (15:10)
PC	415 (08/26)

ライン

● トレンドライン ● 移動平均

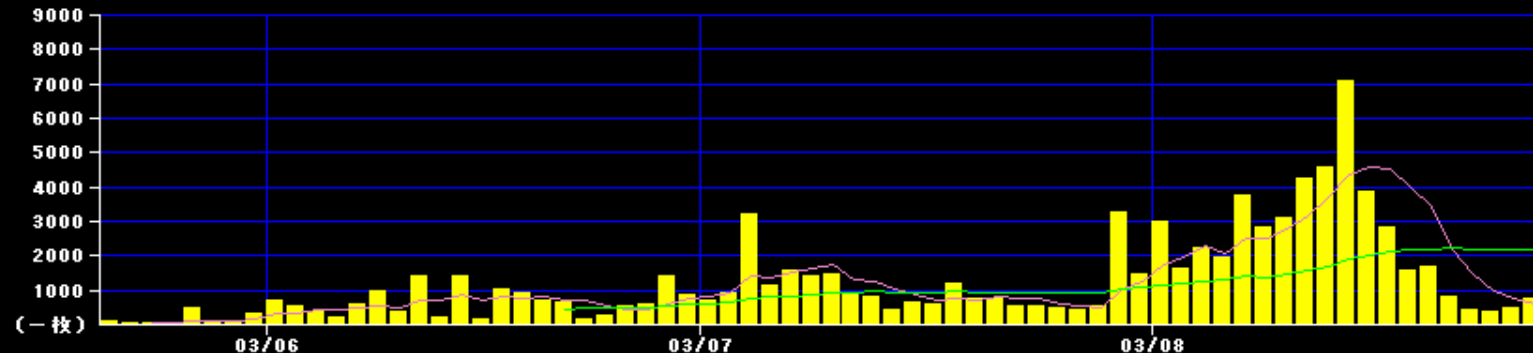
前消去

全消去

チャート種類

ローソク足

- 移動平均(5日)
- 移動平均(25日)
- 移動平均(75日)



銘柄 日経225オプション

限月 03-09

C/P コール

行使価格 10500

情報種類 日足

検索



レアウト登録

1

2

3

4

5

6

7

8

9

10



チャート1

注文

日経225オプション 03-09 コール 10500 大証 日足 2003年05月19日 ~ 2003年08月27日



時価情報

C	105 (15:10)
	-35 -25.00%
V	6423 (一枚)
O	140 (09:00)
H	165 (12:33)
L	100 (15:06)
A	105 (15:10)
B	100 (15:10)
PC	140 (08/26)

ライン

 トレンドライン
 移動平均ライン

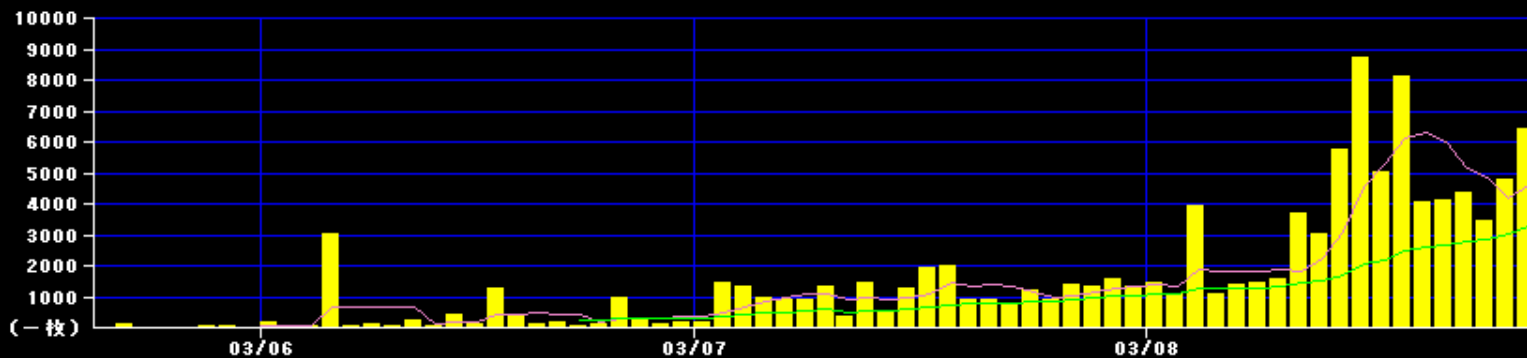
前消去

全消去

チャート種類

ローソク足

- 移動平均(5日)
- 移動平均(25日)
- 移動平均(75日)

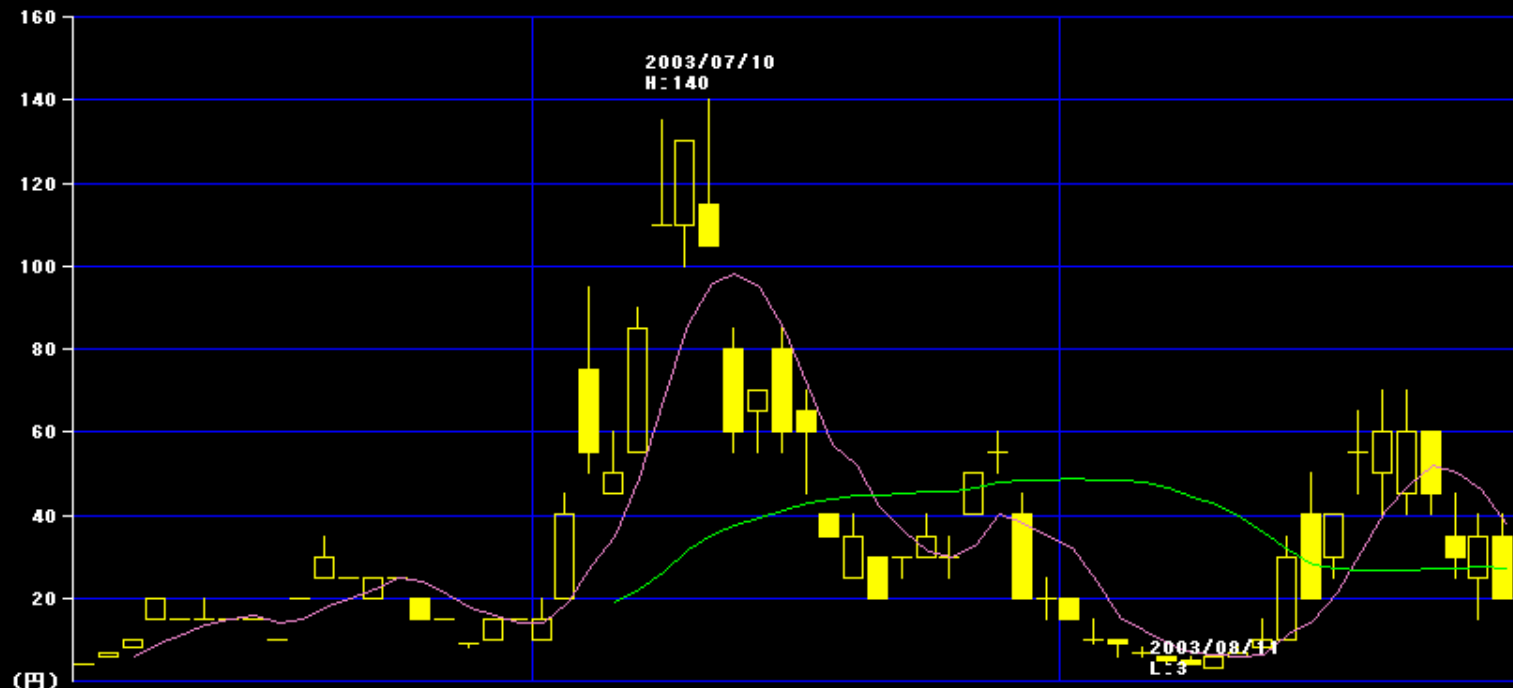


先物オプションチャート - 国内株式

銘柄 **日経225オプション** 限月 **03-09** C/P **コール** 行使価格 **11000** 情報種類 **日足**

レアウト登録

日経225オプション 03-09 コール 11000 大証 日足 2003年05月19日 ~ 2003年08月27日



時価情報

C	20 (15:10)
Y	-15 -42.86%
VO	4003 (一枚)
H	35 (09:00)
L	40 (09:29)
A	20 (15:10)
B	20 (15:10)
PC	35 (08/26)

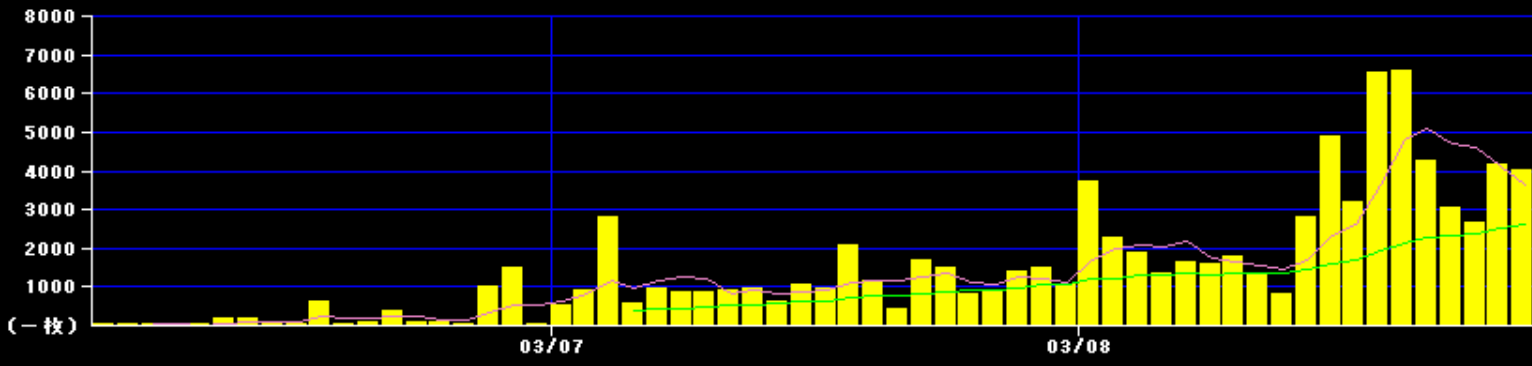
ライン

トレンドライン マジックライン

チャート種類

ローソク足

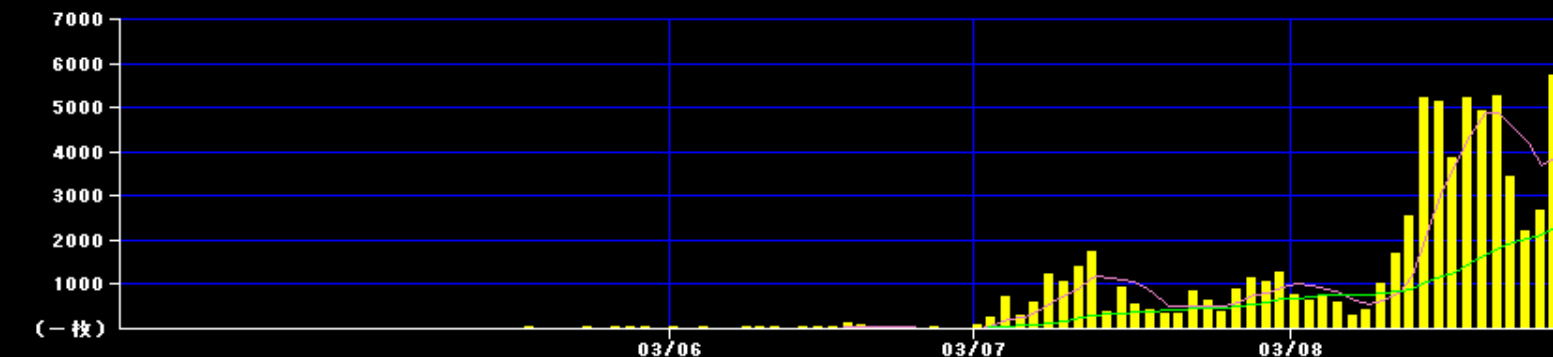
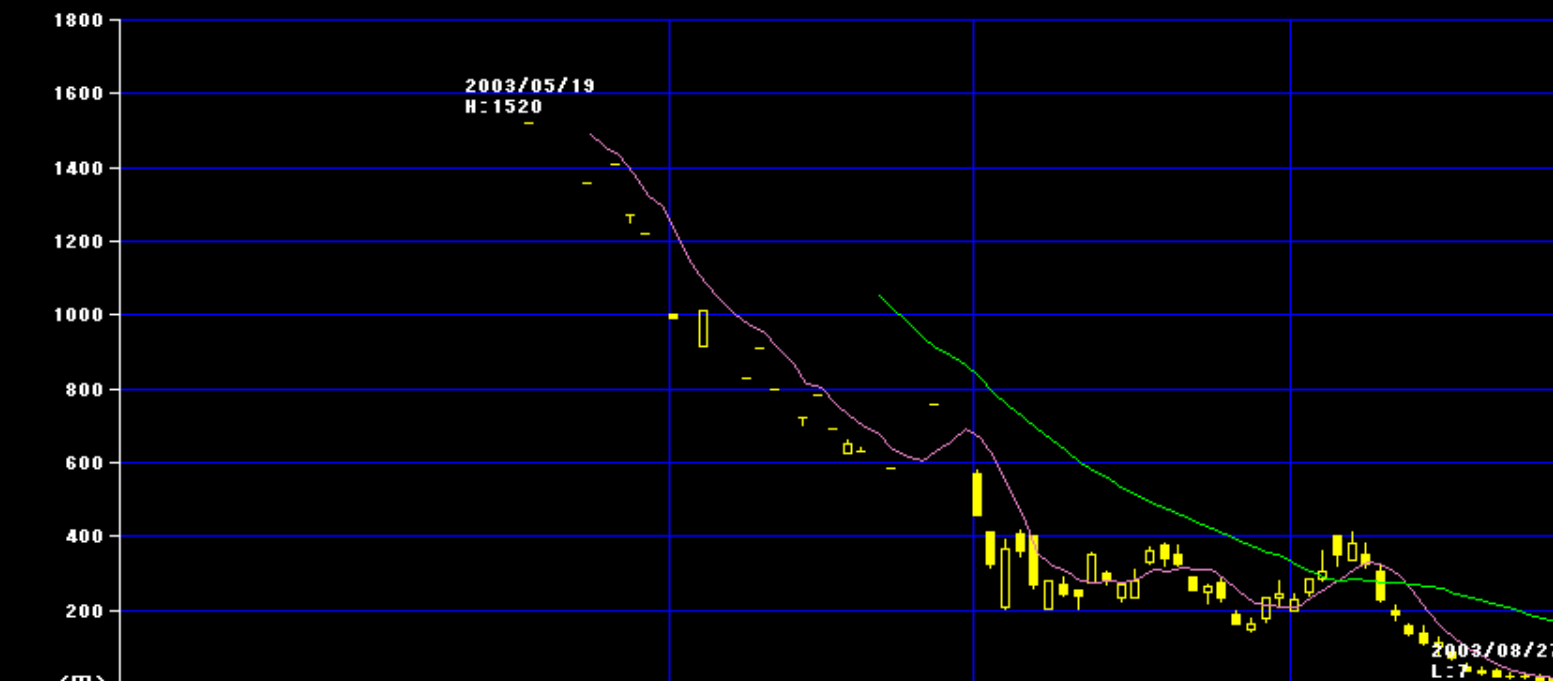
- 移動平均(5日)
- 移動平均(25日)
- 移動平均(75日)



銘柄 **日経225オプション** 限月 **03-09** C/P **プット** 行使価格 **9500** 情報種類 **日足**

レアウト登録

日経225オプション 03-09 プット 9500 大証 日足 2003年05月19日 ~ 2003年08月27日



時価情報

C 15 (15:10)
+5 +50.00%
V 5734 (一枚)
O 10 (09:00)
H 15 (14:20)
L 7 (13:40)
A 15 (15:10)
B 10 (15:10)
PC 10 (08/26)

ライン

トレンドライン マジックライン

チャート種類

ローソク足

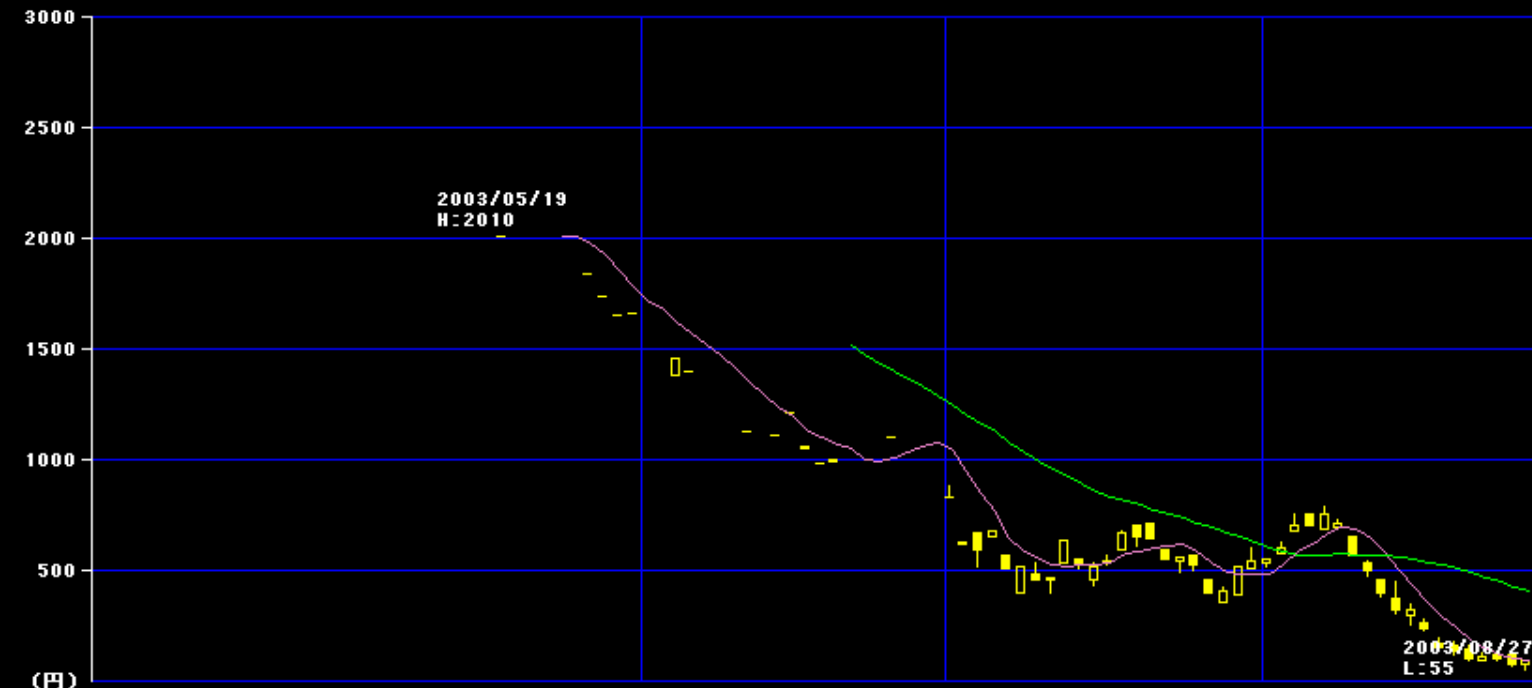
- 移動平均(5日)
- 移動平均(25日)
- 移動平均(75日)

先物オプションチャート - 国内株式

銘柄 **日経225オプション** 限月 **03-09** C/P **プット** 行使価格 **10000** 情報種類 **日足**

レアウト登録

日経225オプション 03-09 プット 10000 大証 日足 2003年05月19日 ~ 2003年08月27日



時価情報

C	90 (15:10)
	+15 +20.00%
V	5565 (一枚)
O	75 (09:00)
H	90 (14:59)
L	55 (10:22)
A	90 (15:10)
B	85 (15:10)
PC	75 (08/26)

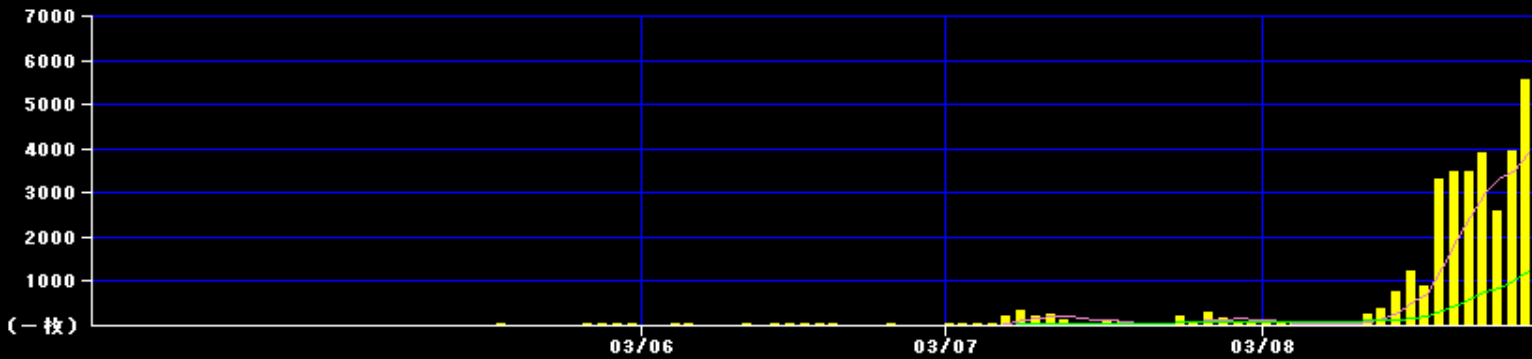
ライン

トレンドライン マジックライン

チャート種類

ローソク足

- 移動平均(5日)
- 移動平均(25日)
- 移動平均(75日)

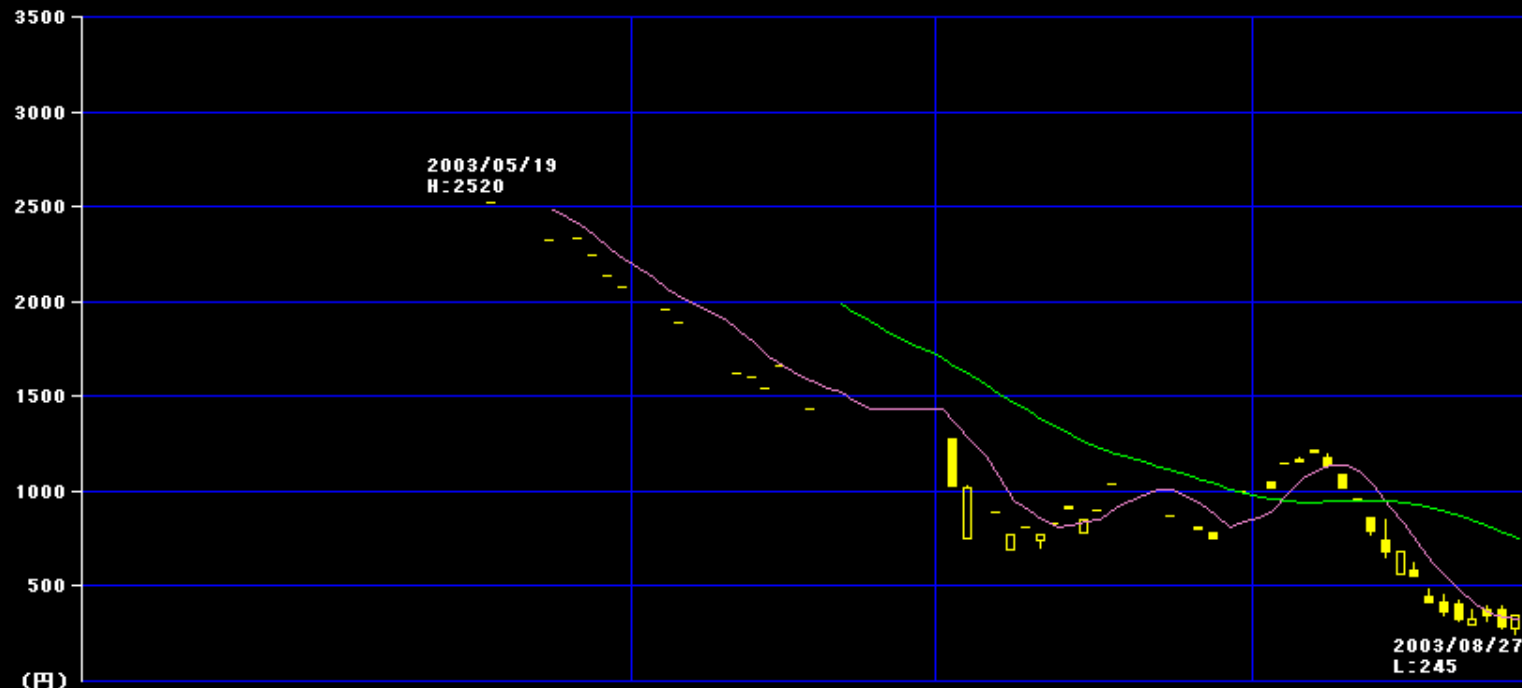


先物オプションチャート - 国内株式

銘柄 **日経225オプション** 限月 **03-09** C/P **プット** 行使価格 **10500** 情報種類 **日足**

レアウト登録

日経225オプション 03-09 プット 10500 大証 日足 2003年05月19日 ~ 2003年08月27日



時価情報

C	350 (15:10)
	+60 +20.69%
V	1159 (一枚)
O	280 (09:00)
H	350 (15:10)
L	245 (12:33)
A	350 (15:10)
B	330 (15:10)
PC	290 (08/26)

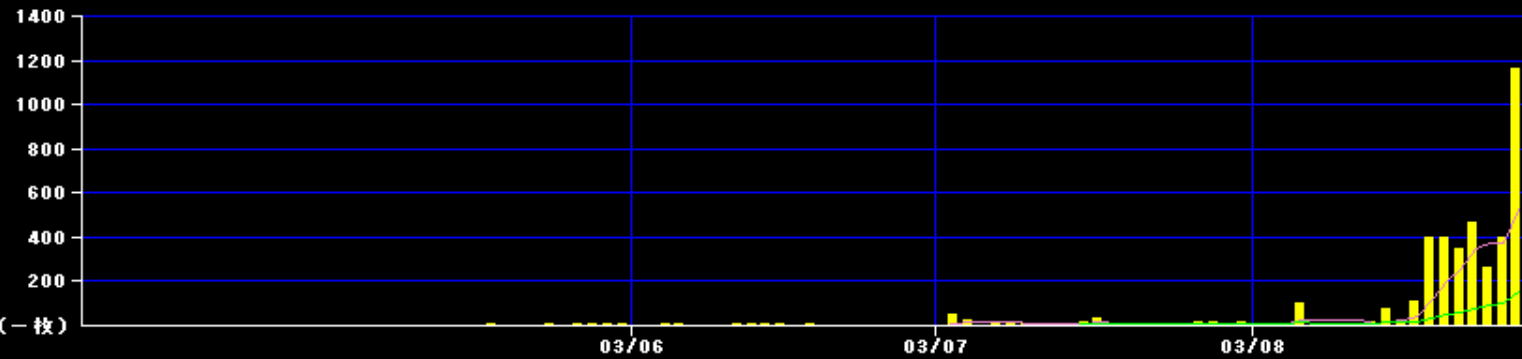
ライン

トレンドライン マジックライン

チャート種類

出来高

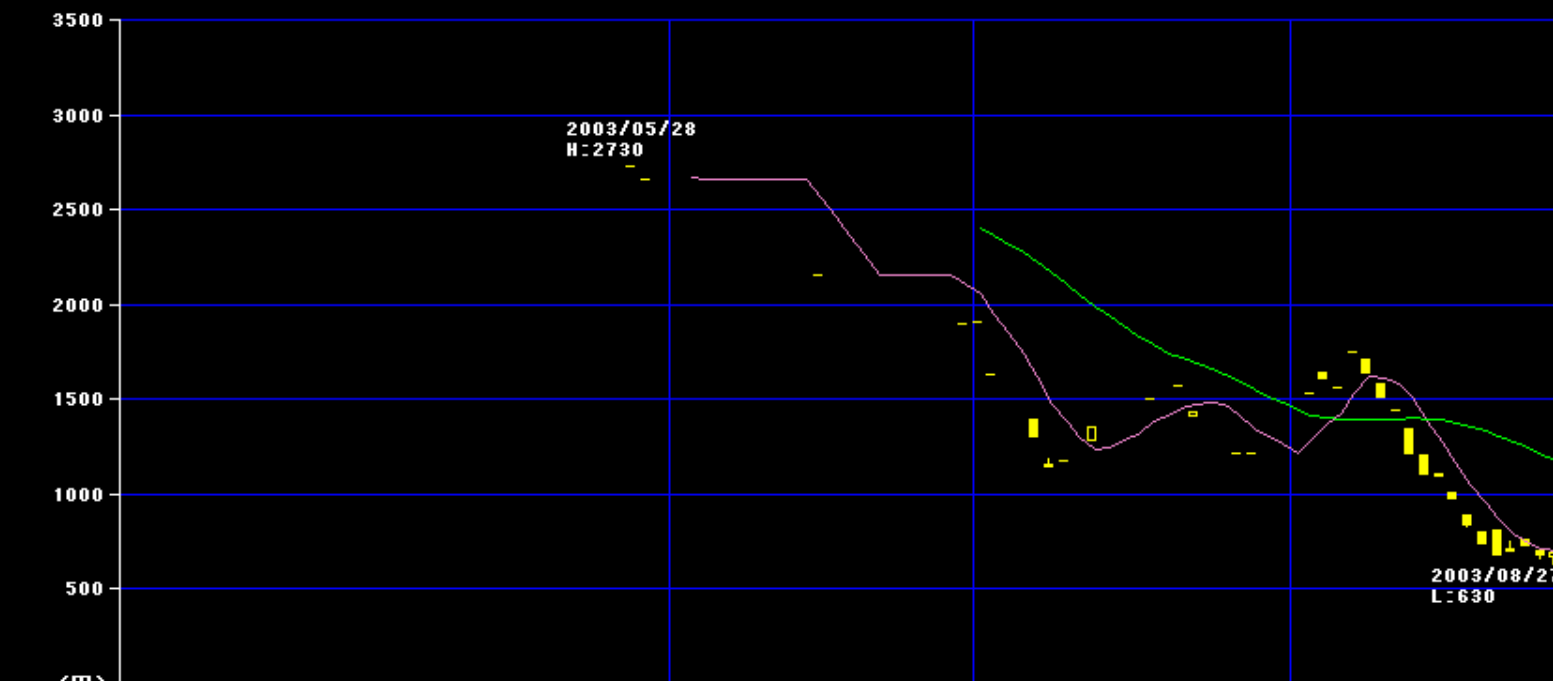
- 出来高移動平均(5日)
- 出来高移動平均(25日)



銘柄 **日経225オプション** 限月 **03-09** C/P **プット** 行使価格 **11000** 情報種類 **日足**

レアウト登録 チャート1

日経225オプション 03-09 プット 11000 大証 日足 2003年05月19日 ~ 2003年08月27日



時価情報

C	690 (14:32)
	+10 +1.47%
V	52 (一枚)
O	675 (09:01)
H	690 (14:32)
L	630 (13:10)
A	790 (15:10)
B	715 (15:10)
PC	680 (08/26)

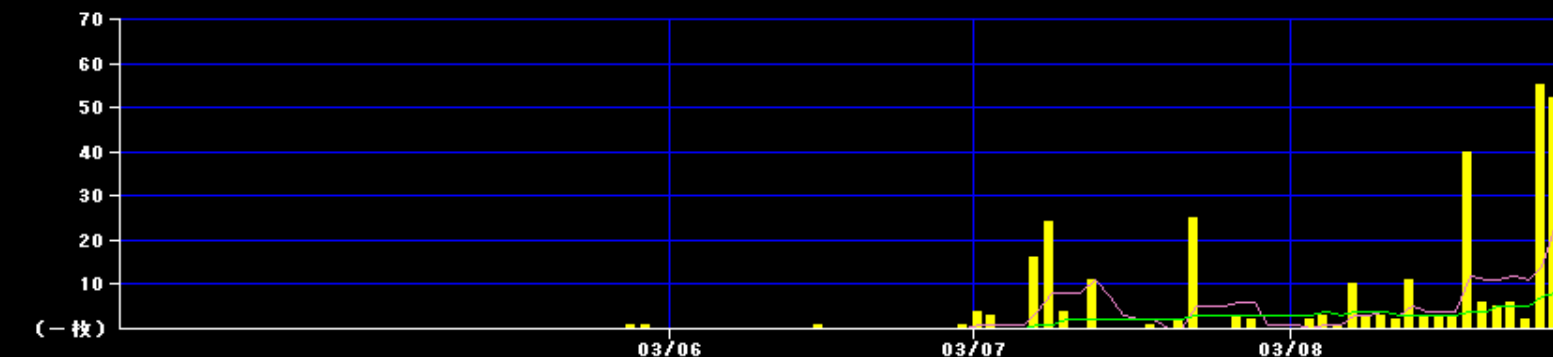
ライン

トレンドライン マジックライン

チャート種類

□ ツク足

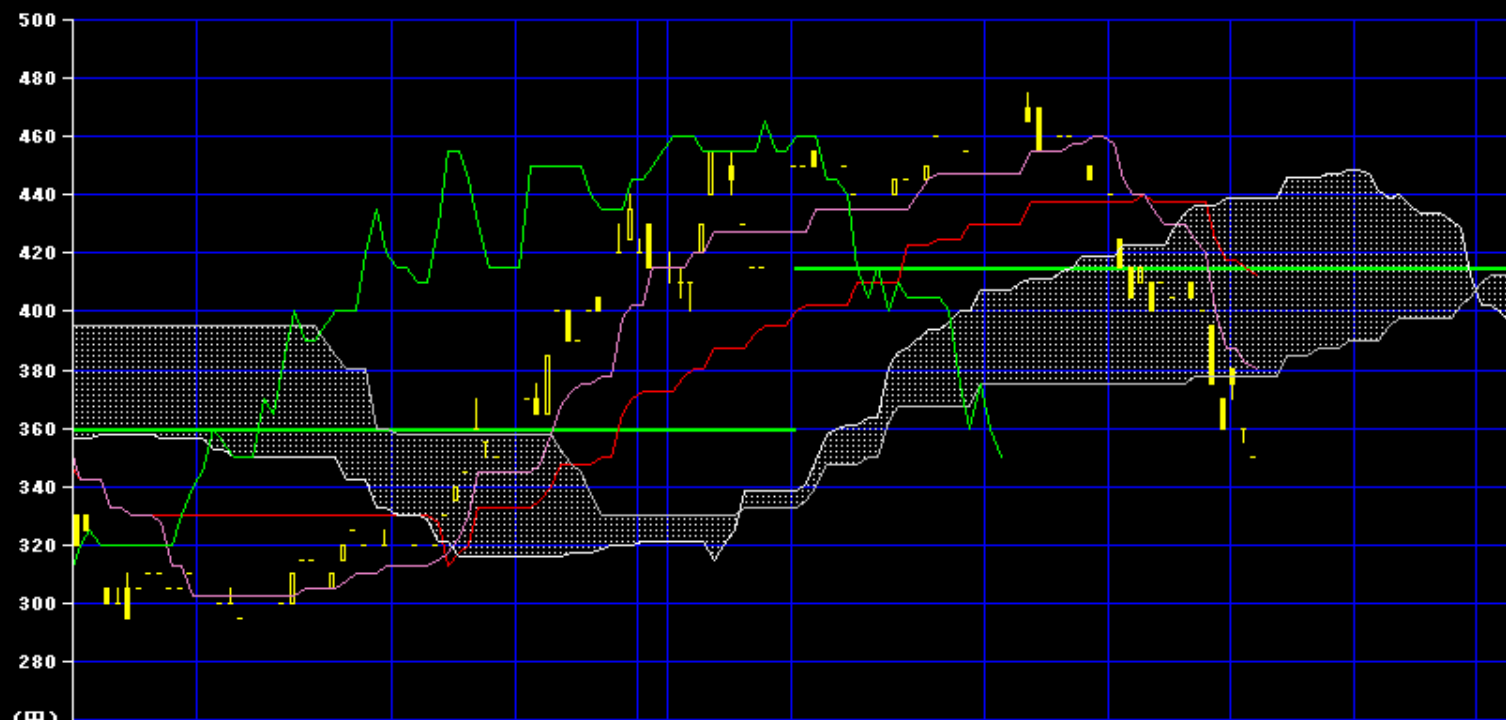
- 移動平均(5日)
- 移動平均(25日)
- 移動平均(75日)



銘柄 **日経225オプション** 限月 **03-09** C/P **コール** 行使価格 **10000** 情報種類 **分足**

レアウト登録 チャート1

日経225オプション 03-09 コール 10000 大証 5分足 2003年08月26日 ~ 2003年08月27日



時価情報

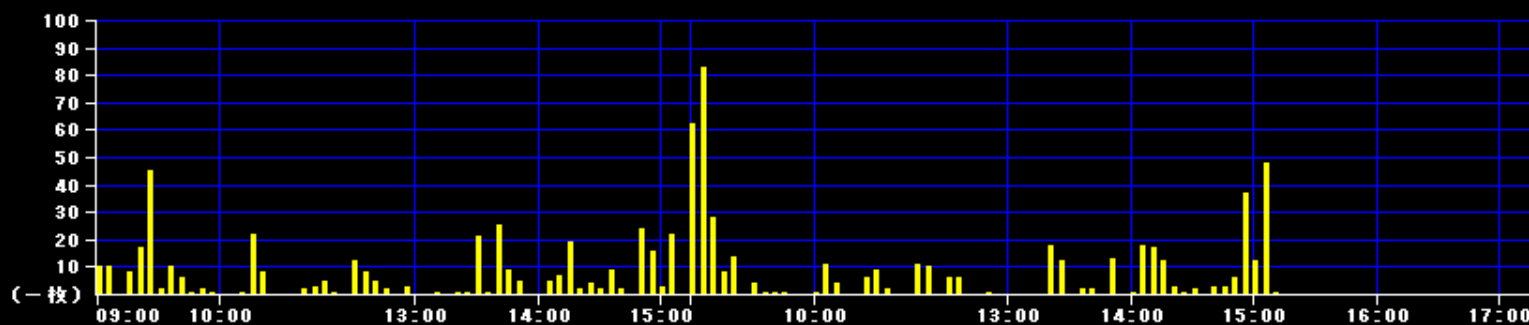
C	350 (15:10)
	-65 -15.66%
V	770 (一枚)
O	415 (09:00)
H	475 (13:22)
L	350 (15:10)
A	360 (15:10)
B	350 (15:10)
PC	415 (08/26)

ライン

トレッドライ マジャーライ

チャート種類

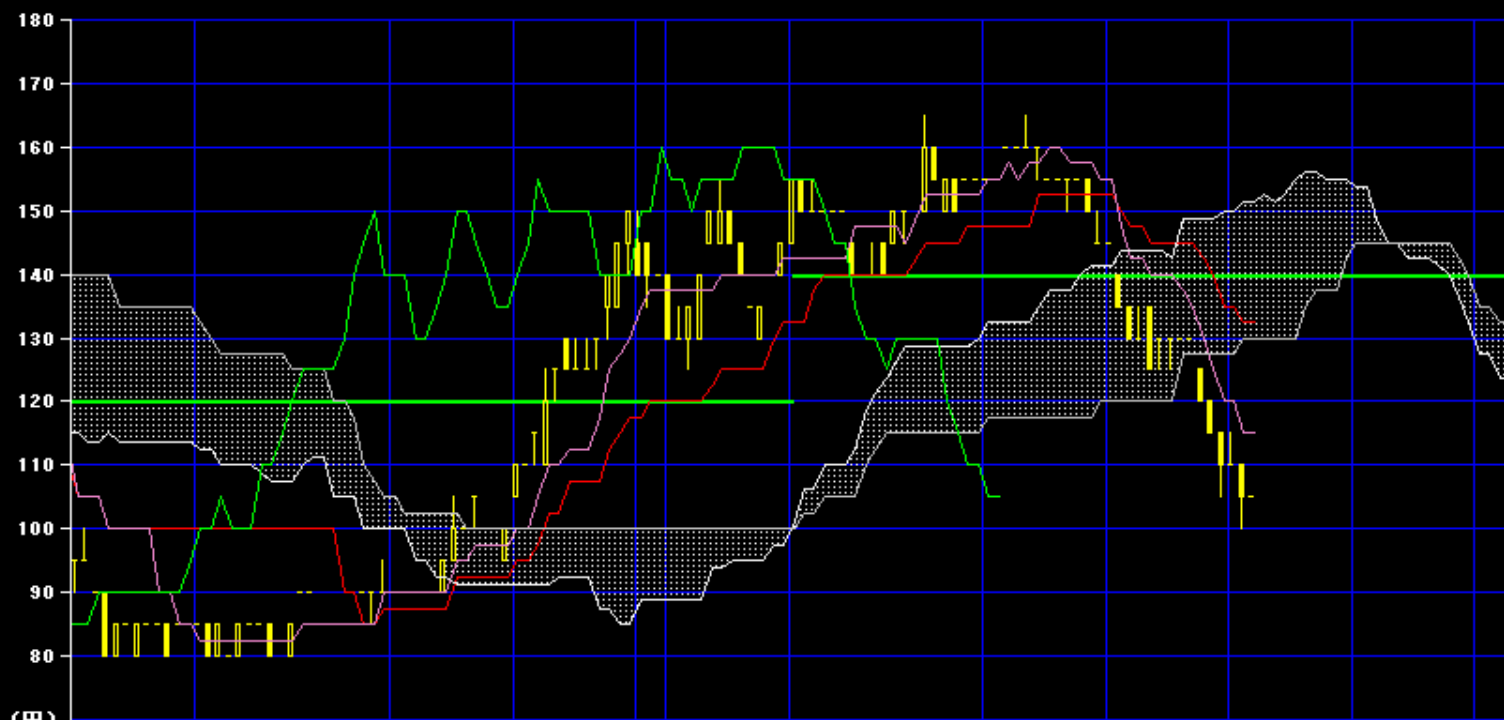
出来高



銘柄 **日経225オプション** 限月 **03-09** C/P **コール** 行使価格 **10500** 情報種類 **分足**

レアウト登録 チャート1

日経225オプション 03-09 コール 10500 大証 5分足 2003年08月26日 ~ 2003年08月27日



時価情報

C	105 (15:10)
	-35 -25.00%
V	6423 (一枚)
O	140 (09:00)
H	165 (12:33)
L	100 (15:06)
A	105 (15:10)
B	100 (15:10)
PC	140 (08/26)

ライン

トレンドライン 均値ライン

チャート種類

一日均値表

基準線

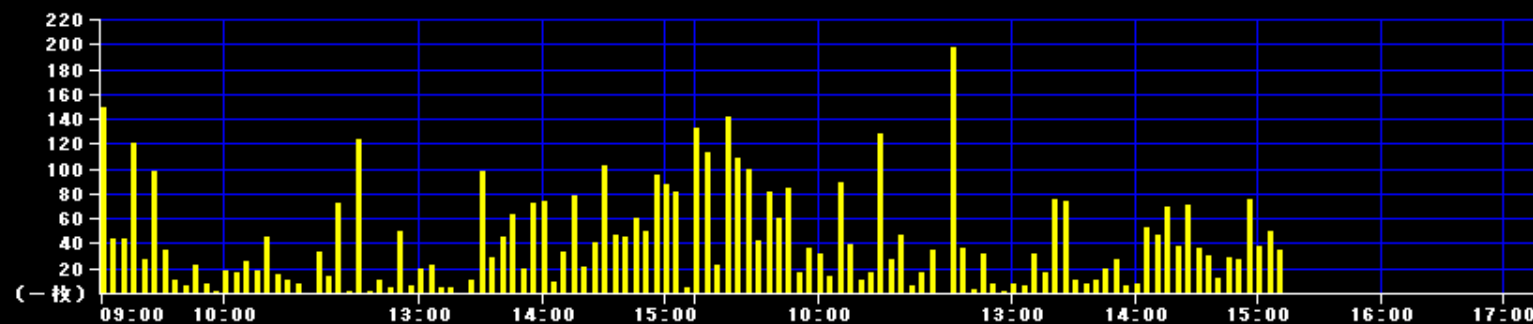
転換線

先行スパン1

先行スパン2

遅行スパン

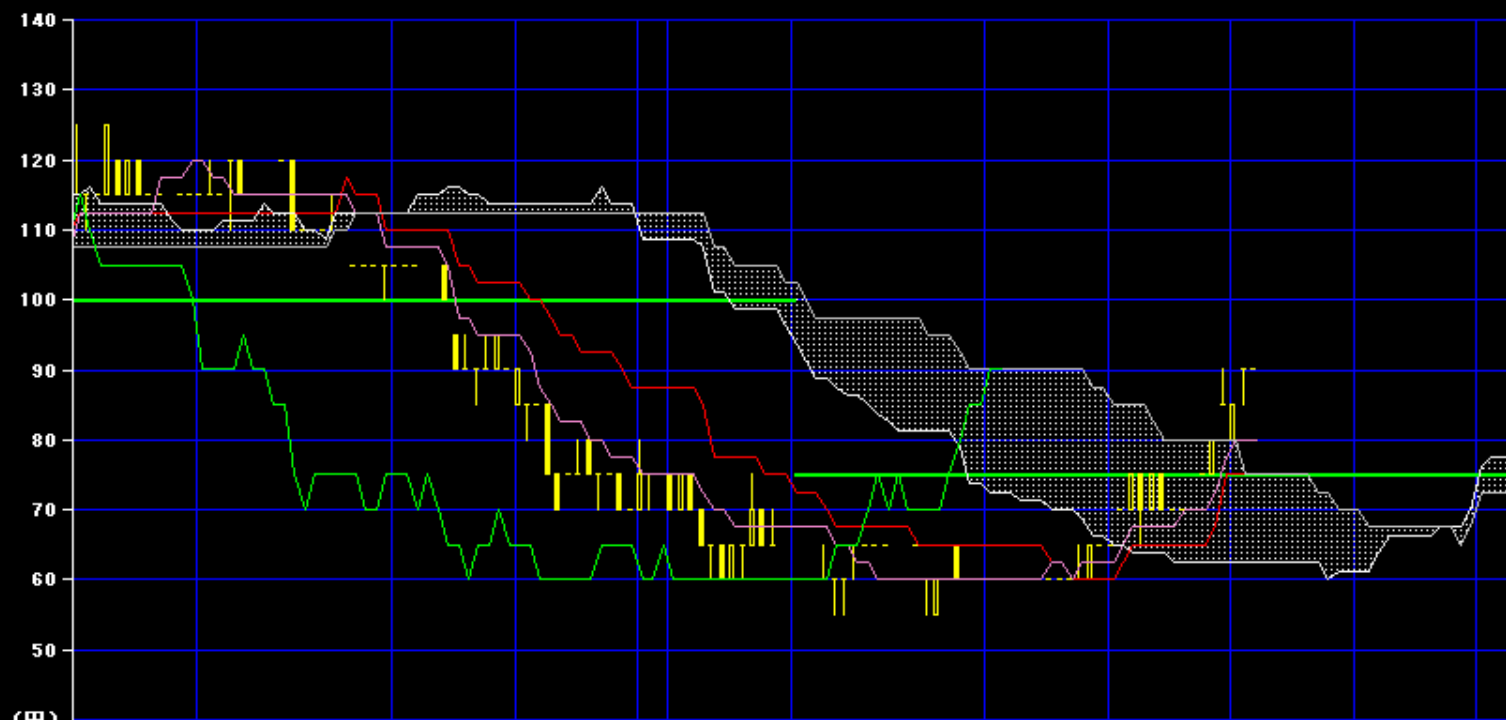
※一日均値表は
(株)経済変動総研の著作物です。



銘柄 **日経225オプション** 限月 **03-09** C/P **プット** 行使価格 **10000** 情報種類 **分足**

レアウト登録 チャート1

日経225オプション 03-09 プット 10000 大証 5分足 2003年08月26日 ~ 2003年08月27日



時価情報

C	90 (15:10)
	+15 +20.00%
Y	5565 (一枚)
O	75 (09:00)
H	90 (14:59)
L	55 (10:22)
A	90 (15:10)
B	85 (15:10)
PC	75 (08/26)

ライン

トレッドライン マジックライン

チャート種類

 一目均衡表

 基準線

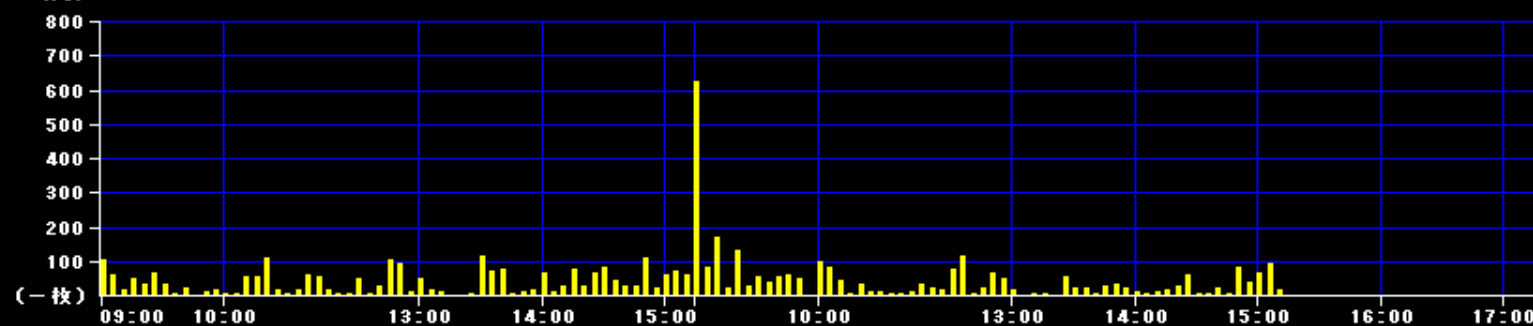
 転換線

 先行スパン1

 先行スパン2

 遅行スパン

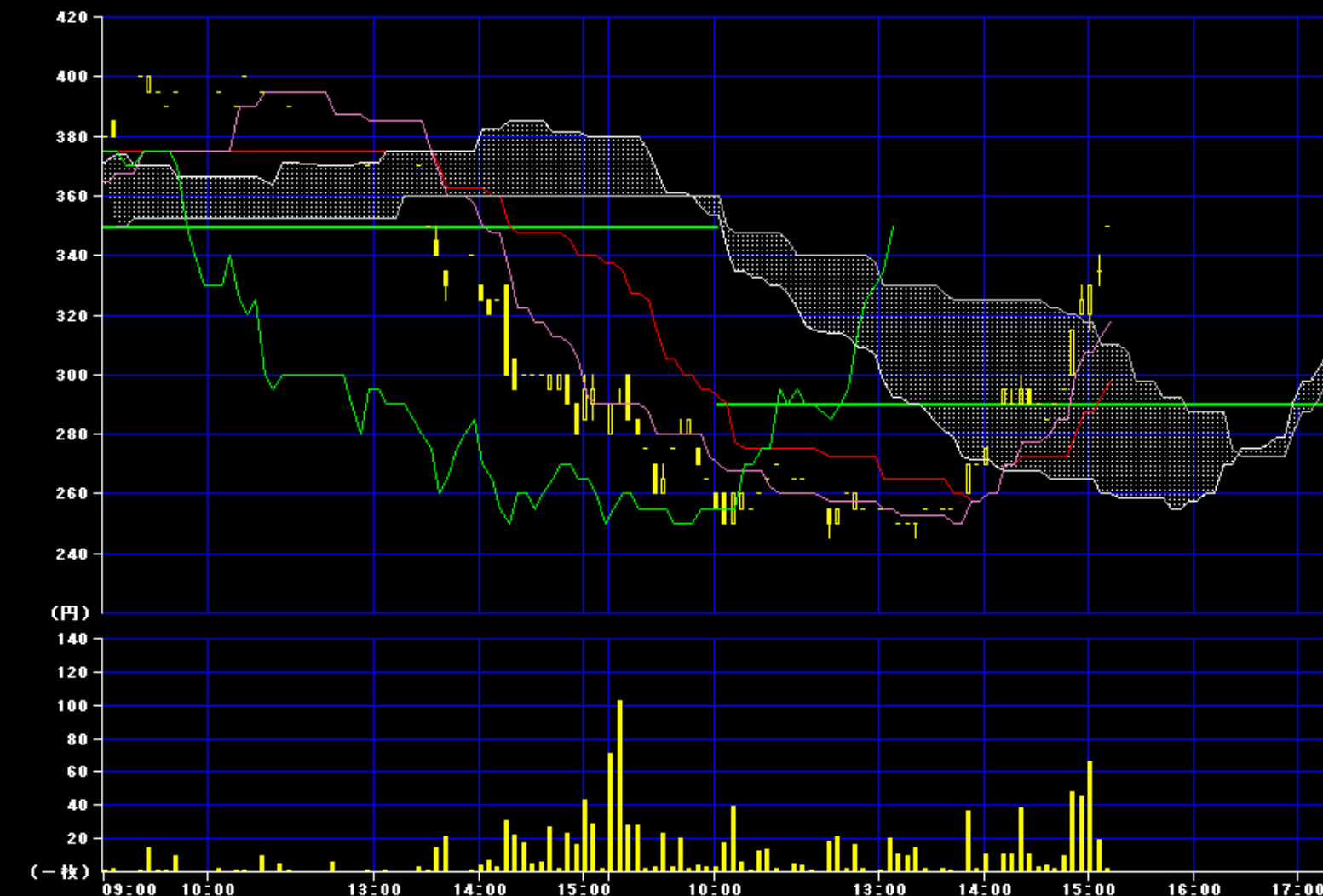
※一目均衡表は
(株)経済変動総研の著作物です。



銘柄 **日経225オプション** 限月 **03-09** C/P **プット** 行使価格 **10500** 情報種類 **分足**

レアウト登録 チャート1

日経225オプション 03-09 プット 10500 大証 5分足 2003年08月26日 ~ 2003年08月27日



時価情報

C	350 (15:10)
	+60 +20.69%
Y	1159 (一枚)
O	280 (09:00)
H	350 (15:10)
L	245 (12:33)
A	350 (15:10)
B	330 (15:10)
PC	290 (08/26)

ライン

トレンドライン 均値ライン

チャート種類

- 一日均値表
- 基準線
- 転換線
- 先行スパン1
- 先行スパン2
- 遅行スパン

※一日均値表は
(株)経済変動総研の著作物です。